



محافظة المنوفية

١٤٤١
شهر ديسمبر

نشرة معلومات المنوفية

2019

سبتمبر



العدد:

٣٤٤

نشرة شهرية يصدرها مركز المعلومات ودعم اتخاذ القرار

نشرة معلومات المنوفية

الإشراف العام

السيد اللواء أركان حرب / سعيد محمد عباس
محافظ المنوفية

تحت رعاية

السيد اللواء / علاء رشاد
السكرتير العام

السيد اللواء / علاء يوسف
السكرتير العام المساعد

تحت إشراف

المهندس / شوقي محمود جعفر
مدير عام مركز المعلومات

الأستاذة / نبيلة غنيم
مدير إدارة النشر

إعداد وإخراج

نجلاء هشام - فتحية عاشور - محمود فوزى

بالاشتراك مع الإدارة العامة
لمركز المعلومات ودعم اتخاذ القرار

البحر


سبتمبر ٢٠١٩

العدد (٣٤٤)

م	الموضوع	من	إلى
أولاً : الأبواب الثابتة والقطاعات			
١	من أخبار المحافظة	١	٦
٢	قطاع محو الأمية	٧	١١
٣	قطاع البترول وشركات الغاز الطبيعي	١٢	٢٠
٤	قطاع المعلومات والبرمجيات	٢١	٢٩
٥	المتابعة والدعم الميداني	٣٠	٣١
٦	توقعات عن المؤشرات الأساسية للتعليم العام قبل الجامعي	٣٢	٤٤
ثانياً : الأبواب الاختيارية			
٧	مع القانون	٤٥	٤٩
٨	نشاط الإعلام	٥٠	٥١
٩	نشاط التوثيق والمكتبة	٥٢	٥٤
١٠	إنجازات مركز المعلومات	٥٥	٥٧
١١	تقييم النشرات	٥٨	٥٨

القطاعات

أولاً: محو الأمية



١- بيان محو الأمية بمراكز المحافظة عن عام ٢٠١٩.

٢- تطور نشاط محو الأمية بالمراكز.

١- بيان بمراكز محو الأمية بمراكز المحافظة عن عام ٢٠١٩

المركز	حضر - ريف	فصول محو الأمية	عدد الأميين ١٥ سنة فأكثر			المستهدف محو أميتهم			المقيدين في فصول محو الأمية			ماتم محو أميتهم		
			ذكور	إناث	إجمالي	ذكور	إناث	إجمالي	ذكور	إناث	إجمالي	ذكور	إناث	إجمالي
شبين الكوم	حضر	٩٢	٧٢٥٥	١٠٦٧١	١٧٩٢٦	٧١٦	١٠٧٤	١٧٩٠	١٠٧٤	١٧٩٠	٩٨٠	١٤٦٩	٢٤٤٩	
	ريف	٣٦٦	٢٧٨٨٨	٤١٦٦٤	٢٨٦٤	٤٢٩٧	٧١٦١	٣٩١٩	٥٨٧٩	٩٧٩٨	١٨٠١	٢٧٠٣	٤٥٠٤	
	إجمالي	٤٥٨	٣٥١٤٣	٥٢٣٣٥	٨٧٤٧٨	٣٥٨٠	٥٣٧١	٨٩٥١	٦٩٥٣	١١٥٨٨	٢٧٨١	٤١٧٢	٦٩٥٣	
قويسنا	حضر	٨٤	١٢٣٤٨	١٨٤٧٨	٦٣١	٩٤٦	١٥٧٧	١٠٥٤	١٥٨٢	٢٦٣٦	٣٩٧	٥٩٦	٩٩٣	
	ريف	٣٣٤	١٨٥٢١	٢٧٧١٩	٢٥٢٣	٣٧٨٦	٦٣٠٩	٤٢١٨	٦٣٢٧	١٠٥٤٥	١٥٨٩	٢٣٨٤	٣٩٧٣	
	إجمالي	٤١٨	٣٠٨٦٩	٤٦١٩٧	٣١٥٤	٤٧٣٢	٧٨٨٦	٥٢٧٢	٧٩٠٩	١٣١٨١	١٩٨٦	٢٩٨٠	٤٩٦٦	
منوف	حضر	٦٦	١٢٨٩٨	١٥١٨٠	١٠٦١	١٥٩١	٢٦٥٢	١٤٣١	٢١٤٦	٣٥٧٧	٤٨٩	٧٣٣	١٢٢٢	
	ريف	٢٦٢	٤٣٤٤٥	٥٨٠٥٥	٤٢٤٣	٦٣٦٥	١٠٦٠٨	٥٧٢٤	٨٥٨٧	١٤٣١١	١٩٥٥	٢٩٣٢	٤٨٨٧	
	إجمالي	٣٢٨	٥٦٣٤٣	٧٣٢٣٥	٥٣٠٤	٧٩٥٦	١٣٢٦٠	٧١٥٥	١٠٧٣٣	١٧٨٨٨	٢٤٤٤	٣٦٦٥	٦١٠٩	
الباجور	حضر	٦٥	٨٨٥٧	١٣٨٦٦	٤٦٥	٦٩٨	١١٦٣	١٠٠٧	١٥١٢	٢٥١٩	٣٨٧	٥٨١	٩٦٨	
	ريف	٢٥٩	١٨٢٨٦	٢٠٧٩٩	١٨٦٠	٢٧٩٠	٤٦٥٠	٤٠٣٠	٦٠٤٤	١٠٠٧٤	١٥٧٩	٢٣٢٢	٣٨٧١	
	إجمالي	٣٢٤	٢٢١٤٣	٣٤٦٦٥	٢٣٢٥	٣٤٨٨	٥٨١٣	٥٠٣٧	٧٥٥٦	١٢٥٩٣	١٩٣٦	٢٩٠٣	٤٨٣٩	
تلا	حضر	٦٩	١٠٦٥٣	١٥٨٨٤	٥٤٣	٨١٥	١٣٥٨	١٠٢٠	١٥٣٠	٢٥٥٠	٣٥٧	٥٢٧	٨٩٤	
	ريف	٢٧٨	١٥٩٨٠	٢٣٨٢٥	٢١٧٣	٣٢٥٨	٥٤٣١	٤٠٧٩	٦١١٩	١٠٩٨	١٤٣٠	٢١٤٤	٣٥٧٤	
	إجمالي	٣٤٧	٢٦٦٣٣	٣٩٧٠٩	٢٧١٦	٤٠٧٣	٦٧٨٩	٥٠٩٩	٦٦٤٩	١٢٧٤٨	١٧٨٧	٢٦٨١	٤٤٦٨	
بركة السبع	حضر	٤٧	٥٥٨٦	٧١٤٢	٣٠١	٤٥٢	٧٥٣	٨١٣	١٢١٩	٢٠٣٢	٣٥٢	٥٢٨	٨٨٠	
	ريف	١٨٧	٨٣٨٠	١٣٧١٢	١٢٠٦	١٨٠٩	٣٠١٥	٣٢٥٢	٤٨٧٩	٧١٣١	١٤٠٩	٢١١٤	٣٥٢٣	
	إجمالي	٢٣٤	١٣٩٦٦	٢٢٨٥٤	١٥٠٧	٢٢٦١	٣٧٦٨	٤٠٦٥	٦٠٩٨	١٠١٦٣	١٧٦١	٢٦٤٢	٤٤٠٣	
أشمون	حضر	٢٠٠	٢٨١٩٢	٤١٢٦٣	١٤٢١	٢١٣٣	٣٥٥٤	٢١٠٧	٣١٦٠	٥٢٦٧	٦٢٤	٩٣٦	١٥٦٠	
	ريف	٧٩٩	٤٢٢٨٧	٦١٨٩٥	٥٦٨٦	٨٥٢٨	١٤٢١٤	٨٤٢٧	١٢٦٤٢	٢١٠٦٩	٢٤٩٧	٣٧٤٥	٦٢٤٢	
	إجمالي	٩٩٩	٧٠٤٧٩	١٠٣١٥٨	٧١٠٧	١٠٦٦١	١٧٧٦٨	١٠٥٣٤	١٥٨٠٢	٢٦٣٣٦	٣١٢١	٤٦٨١	٧٨٠٢	
الشهداء	حضر	١٢٥	٩٢٤٩	١٤١٩١	٤٨٠	٧١٩	١١٩٩	١٣٦٣	٢٠٤٥	٣٤٠٣	٤٦٧	٧٠٢	١١٦٩	
	ريف	٤٩٩	١٣٨٧٣	٢١٢٨٦	١٩١٨	٢٨٧٩	٤٧٩٧	٥٤٥٣	٨١٨٠	١٣٦٣٣	١٨٧٠	٢٨٠٤	٤٦٧٤	
	إجمالي	٦٢٤	٢٣٥٢٧	٣٥٤٧٧	٢٣٩٨	٣٥٩٣	٥٩٩٦	٦٨١٦	١٠٢٥٥	١٧٠٤١	٢٣٣٧	٣٥٠٦	٥٨٤٣	
السادات	حضر	١٢	٤٨٣٢	٣٠٨٤	٢٤٤	٣٦٥	٦٠٩	١٧٢	٢٥٧	٤٢٩	٤٧	٧٢	١١٩	
	ريف	٤٧	٧٢٤٩	١٠٦٢٤	٩٧٥	١٤٦٤	٢٤٣٩	٦٨٦	١٠٢٩	١٧١٥	١٩٠	٢٨٤	٤٧٤	
	إجمالي	٥٩	١٢٠٨١	١٣٧٠٨	١٢١٩	١٨٢٩	٣٠٤٨	٨٥٨	١٢٨٦	٢١٤٤	٢٣٧	٣٥٦	٥٩٣	
إجمالي المحافظة	حضر	٧٦٠	٩٩٨٧٠	١٤١٧٥٩	٥٨٦٢	٨٧٩٣	١٤٦٥٥	٩٦٨٣	١٤٥٢٥	٢٤٢٠٨	٤١٠٠	٦١٥٤	١٠٢٥٤	
	ريف	٣٠٣١	١٩٠٩٠٩	٢٧٩٥٧٩	٢٣٤٤٨	٣٥١٧٦	٥٨٦٢٤	٣٩٧٨٨	٥٩٦٨٦	٩٩٤٧٤	١٤٢٩٠	٢١٤٣٢	٣٥٧٢٢	



٤٥٩٧٦	٢٧٥٨٦	١٨٣٩٠	١٢٣٦٨٢	٧٤٢١١	٤٩٤٧١	٧٣٢٧٩	٤٣٩٦٩	٢٩٣١٠	٧١٢١١٧	٤٢١٣٣٨	٢٩٠٧٧٩	٣٧٩١	إجمالي	
-------	-------	-------	--------	-------	-------	-------	-------	-------	--------	--------	--------	------	--------	--

١- بيان بمراكز محو الأمية بمراكز المحافظة عن عام ٢٠١٨

تحليل البيانات

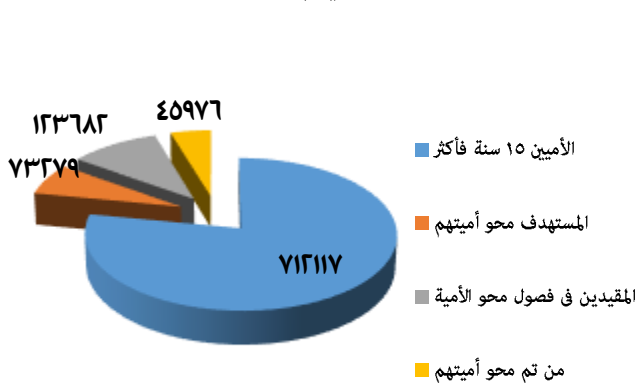
يوضح الجدول السابق والخاص بحصر مراكز محو الأمية بجميع مراكز المحافظة أنه :

- يوجد ٣٧٩١ فصل لمحو الأمية موزعة علي الحضر- والريف ، يوجد منها بالحضر- ٧٦٠ فصل بنسبة ٢٠% لإجمالي عدد فصول محو الأمية بينما يوجد بالريف ٣٠٣١ فصل لمحو الأمية بنسبة ٨٠% .
- إجمالي عدد الأميين بالمحافظة ٧١٢١١٧ نسمة من ذكور / إناث ، إجمالي عدد الذكور الأميين من ١٥ سنة فأكثر ٢٩٠٧٧٩ بينما بلغ عدد الإناث ٤٢١٣٣٨ نسمة ، تبلغ نسبة الذكور إلى الإناث ٤١% : ٥٩% . يزيد عدد الإناث الأميات عن الذكور بمقدار ١٣٠٥٥٩ تقريباً .
- إجمالي المستهدف محو أميته من الأميين هذا العام هو ٧٣٢٧٩ نسمة .
- إجمالي الأميين المقيدون في فصول محو الأمية هذا العام ١٢٣٦٨٢ نسمة - موزعين ذكور وإناث بالحضر والريف- بلغ عدد الأميين المقيدون من الذكور ٤٩٤٧١ نسمة والمقيدون في فصول محو الأميين من الإناث ٧٤٢١١ بذلك تكون نسبة الذكور إلى الإناث لإجمالي المقيدون ٦٠% : ٤٠% .
- إجمالي عدد الأميين الذين تم محو أميتهم هذا العام ٤٥٩٧٦ نسمة . بلغ عدد الذكور ١٨٣٩٠ أما الإناث فقد بلغ عددهن ٢٧٥٨٦ نسمة . بلغت نسبة الذكور إلى الإناث لإجمالي من تم محو أميتهم ٤٠% : ٦٠% .

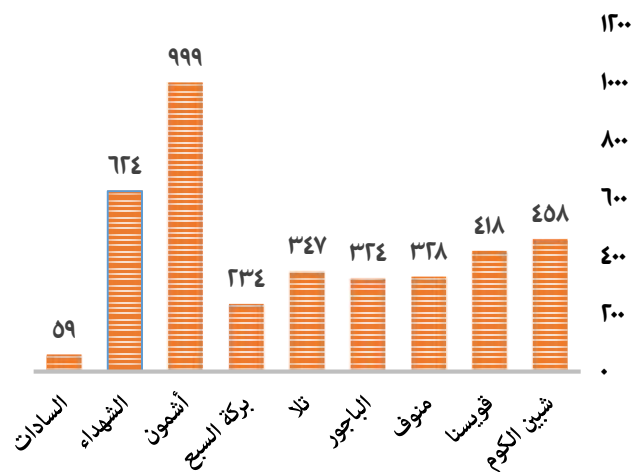
التوصيات والمقترحات

- نوصي بالاهتمام بالتوسع في فتح فصول جديدة لمحو الأمية وتفعيل دورها بشكل إيجابي لتغطي كافة المراكز وخاصة التي يوجد بها أعداد كبيرة من الأميين وذلك لمحو أمية أكبر عدد من المواطنين مع مراعاة ملائمة سن الأمي لمستوى العملية التعليمية . نوصي بعقد دورات تدريبية للشباب مع توفير الدخل الملائم لهم لإشراكهم في محو أمية من حولهم من الأميين وبذلك تتوفر لهم فرص عمل مع تحقيق الهدف المرجو من القضاء على الأمية .

مراكز محو الأمية بالمحافظة ٢٠١٩



عدد فصول محو الأمية ٢٠١٩



٢- تطور نشاط محو الأمية بالمحافظة

المركز	المستوى	٢٠١٨/ ٢٠١٧						٢٠١٩/٢٠١٨					
		المستهدف		المقيدون		من تم محو أميتهم		المستهدف		المقيدون		من تم محو أميتهم	
		ذكور	إناث	ذكور	إناث	ذكور	إناث	ذكور	إناث	ذكور	إناث	ذكور	إناث
شبين الكوم	حضر	٣٨٦٨	٢٢٨٣	١١٦٨	١٤٥٤	٥٣٩	٦٣١	٦٠٩	٩١٤	٨٣٣	١٢٤٨	٤٤٢	٦٦١
	ريف	١٥٤٧٣	٩١٣١	٤٦٧٤	٥٨١٦	٢١٥٧	٢٥٢٤	٢٤٣٨	٣٦٥٧	٣٣٢٩	٤٩٩٤	١٧٦٤	٢٦٤٨
	إجمالي	١٩٣٤١	١١٤١٤	٥٨٤٢	٧٢٧٠	٢٦٩٦	٣١٥٥	٣٠٤٧	٤٥٧١	٤١٦٢	٦٢٤٢	٢٢٠٦	٣٣٠٩
قويسنا	حضر	٥٤٧	٥١٤	٩٨٠	١١٧٣	٤٤٢	٥١٧	٥٣٧	٨٠٥	٨٣٤	١٢٥١	٣٨٠	٥٦٩
	ريف	٢١٩٠	٢٠٥٤	٣٩٢٢	٤٦٩٣	١٧٦٩	٢٠٦٨	٢١٤٨	٣٢٢٢	٣٣٣٦	٥٠٠٣	١٥١٨	٢٢٧٧
	إجمالي	٢٧٣٧	٢٥٦٨	٤٩٠٢	٥٨٦٦	٢٢١١	٢٥٨٥	٢٦٨٥	٤٠٢٧	٤١٧٠	٦٢٥٤	١٨٩٨	٢٨٤٦
بركة السبع	حضر	٢٦٣	٢٦٧	٨٥٧	٩٥٥	٤٤٨	٤٨١	٢٤٩	٣٧٤	٥٩٥	٨٩١	٣١٨	٤٧٧
	ريف	١٠٤٩	١٠٧١	٣٤٢٤	٣٨٢٠	١٧٩٢	١٩٢٢	٩٩٦	١٤٩٥	٢٣٧٧	٣٥٦٦	١٢٧١	١٩٠٧
	إجمالي	١٣١٢	١٣٣٨	٤٢٨١	٤٧٧٥	٢٢٤٠	٢٤٠٣	١٢٤٥	١٨٦٩	٢٩٧٢	٤٤٥٧	١٥٨٩	٢٣٨٤
تلا	حضر	٥٦٦	٥١٤	١٠١٩	١١٧٦	٣٩٢	٤٧٩	٤٨٣	٧٢٥	٩١٢	١٣٦٩	٣٩٧	٥٩٥
	ريف	٢٢٦٧	٢٠٥٤	٤٠٧٥	٤٧٠٦	١٥٦٥	١٩١٥	١٩٣٣	٢٩٠٠	٣٦٥٠	٥٤٧٤	١٥٨٧	٢٣٨٣
	إجمالي	٢٨٣٣	٢٥٦٨	٥٠٩٤	٥٨٨٢	١٩٥٧	٢٣٩٤	٢٤١٦	٣٦٢٥	٤٥٦٢	٦٨٤٣	١٩٨٤	٢٩٧٨
الشهداء	حضر	٦١٤	٤٨٦	١١٢١	١١٩٥	٤٢٢	٤٤٦	٤٤٣	٦٦٥	٩١٩	١٣٧٨	٤١٤	٦٢١
	ريف	٢٤٥٦	١٩٤٤	٤٤٨٢	٤٧٧٧	١٦٨٨	١٧٨٦	١٧٧٢	٢٦٥٨	٣٦٧٥	٥٥١٣	١٦٥٦	٢٤٨٥
	إجمالي	٣٠٧٠	٢٤٣٠	٥٦٠٣	٥٩٧٢	٢١١٠	٢٢٣٢	٢٢١٥	٣٣٢٣	٤٥٩٤	٦٨٩١	٢٠٧٠	٣١٠٦
الباжور	حضر	٥٠٤	٤١٧	٨٥٢	١١٧٧	٣١٤	٤١٢	٤٢٥	٦٣٧	٧٤١	١١١٢	٣٤٩	٥٢٣
	ريف	٢٠١٥	١٦٦٩	٣٤٠٩	٤٧٠٧	١٢٥٥	١٨٤٧	١٦٩٩	٢٥٤٨	٢٩٦٦	٤٤٤٨	١٣٩٤	٢٠٩٣
	إجمالي	٢٥١٩	٢٠٨٦	٤٢٦١	٥٨٨٤	١٥٦٩	٢٣٠٩	٢١٢٤	٣١٨٥	٣٧٠٧	٥٥٦٠	١٧٤٣	٢٦١٦
منوف	حضر	١٠٤٤	٧٢٣	١٢٢٢	١٧٣٩	٤٣٣	٦١٥	٨٧٨	١٣١٦	١١٤٦	١٧١٩	٥٠٥	٧٥٨
	ريف	٤١٧٤	٢٨٩٢	٤٨٨٨	٦٩٥٧	١٧٣٢	٢٤٦١	٣٥١٠	٥٢٦٦	٤٥٨٤	٦٨٧٦	٢٠٢٠	٣٠٣١
	إجمالي	٥٢١٨	٣٦١٥	٦١١٠	٨٦٩٦	٢١٦٥	٣٠٧٦	٤٣٨٨	٦٥٨٢	٥٧٣٠	٨٥٩٥	٢٥٢٥	٣٧٨٩
أشمون	حضر	١٤٢٤	١٢٨٨	١٦٢٤	٢٦١١	٥٥٢	٨٧٩	١١٨١	١٧٧١	١٦٨٥	٢٥٢٨	٦٢٦	٩٣٩
	ريف	٥٨٥٥	٥١٥٣	٦٤٩٧	١٠٤٤٣	٢٢٠٨	٣٥١٩	٤٧٢٣	٧٠٨٥	٦٧٤٠	١٠١١٠	٢٥٠٤	٣٧٥٧
	إجمالي	٧٣١٩	٦٤٤١	٨١٢٢	١٣٠٥٤	٢٧٦٠	٤٣٩٨	٥٩٠٤	٨٨٥٦	٨٤٢٥	١٢٦٣٨	٣١٣٠	٤٦٩٦
السادات	حضر	١٥٩	١٥٦	٢٢٥	١٦٥	٨٩	٥٧	١٩٣	٢٨٩	١٢٦	١٨٩	٤٤	٦٧
	ريف	٦٣٦	٦٢٣	٨٩٧	٦٦٠	٣٥٦	٢٢٩	٧٧٢	١١٥٧	٥٠٥	٧٥٧	١٧٧	٢٦٦
	إجمالي	٧٩٥	٧٧٩	١١٢٢	٨٢٥	٤٤٥	٢٨٦	٩٦٥	١٤٤٦	٦٣١	٩٤٦	٢٢١	٣٣٣
إجمالي المحافظة	٤٤٥٤٤	٣٣٣٣٩	٤٥٣٣٧	٥٨٢٢٤	١٨١٥٣	٢٢٨٣٨	٢٦٦٢٩	٣٩٩٤٤	٣٩٣٢٥	٥٨٩٨٧	١٧٥٤٤	٢٦٣١٥	

تاريخ البيان: ٢٠١٩/٩/١٠

مصدر البيان: الهيئة العامة لتعليم الكبار (محو الأمية)

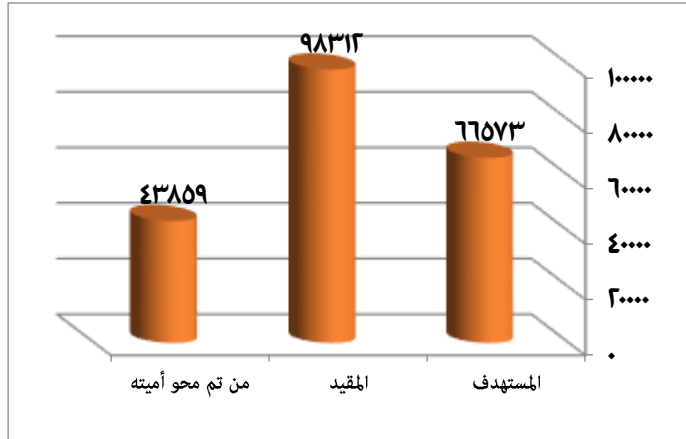
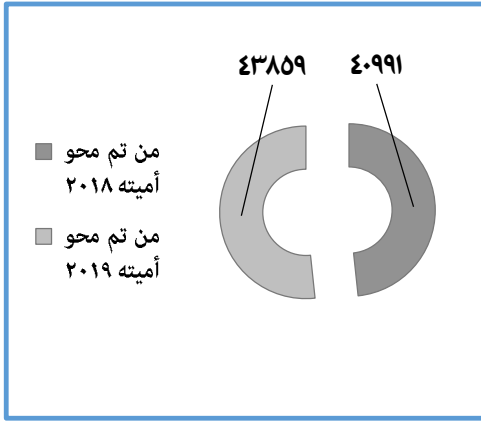
٢- تطور نشاط محو الأمية بالمحافظة حتى ٢٠١٩

تحليل البيانات

- في عام ٢٠١٧/٢٠١٨ بلغ إجمالي المستهدف محو أميتهم ٧٧٧٨٣ نسمة نصيب الذكور منهم ٤٤٥٤٤ نسمة والإناث ٣٣٢٣٩ نسمة ، تبلغ النسبة بينهما ٤٣% : ٥٧% ، بلغ تعداد المقيدين بالفصول ١٠٣٥٦١ نسمة أما من تم محو أميتهم بالفعل فقد بلغ تعدادهم ٤٠٩٩١ نسمة بنسبة ٤٠% من إجمالي المستهدف لنفس العام.
- في عام ٢٠١٩/٢٠١٨ بلغ إجمالي المستهدف محو أميتهم ٦٦٥٧٣ نسمة نصيب الذكور منهم ٢٦٦٢٩ نسمة والإناث ٣٩٩٤٤ نسمة ، تبلغ النسبة بينهما ٤٠% : ٦٠% ، بلغ تعداد المقيدين بالفصول ٩٨٣١٢ نسمة أما من تم محو أميتهم بالفعل فقد بلغ تعدادهم ٤٣٨٥٩ نسمة بنسبة ٦٦% من إجمالي المستهدف لنفس العام . تتقارب الأعداد في مجملها بين العاميين الأخيرين .

التوصيات والمتردات

- نوصي بالاهتمام بالتوسع في فتح فصول جديدة لمحو الأمية لتغطية المراكز وخاصة التي يوجد بها أعداد كبيرة من الأميين وذلك لمحو أمية أكبر عدد من المواطنين مع مراعاة ملائمة سنا للمستوى العملية التعليمية . نوصي بعقد دورات تدريبية للشباب لكيفية التعامل وإدارة هذا العملية التعليمية مع توفير الدخل الملائم لهم لإشراكهم في محو أمية من حولهم من الأميين وبذلك تتوفر لهم فرص عمل حقيقية مع توفير أفضل الإمكانيات للقضاء على الأمية .



ثانياً: قطاع البترول وشركات الغاز الطبيعي


- ١- نسبة الأسر المخدومة بشبكات الغاز الطبيعي إلى إجمالي الأسر عام ٢٠١٩.
- ٢- عدد محطات الوقود داخل وخارج الكتلة السكنية بالمحافظة عام ٢٠١٩.
- ٣- عدد محطات الوقود التي توفر التموين بالغاز الطبيعي عام ٢٠١٩.
- ٤- تطور معدل استهلاك المحافظة من المواد البترولية المختلفة خلال الفترة من ٢٠١٦ حتى ٢٠١٨.

١- نسبة الأسر المخدومة بشبكات الغاز الطبيعي إلى إجمالي الأسر عام ٢٠١٩

المرکز	البيان	عدد الأسر بالألف	الاستهلاك المنزلي من الغاز سنويا بالمتر المكعب	عدد الأسر المخدومة بشبكات الغاز الطبيعي	نسبة الأسر المخدومة إلى إجمالي الأسر	متوسط استهلاك الغاز (م ^٣ /أسرة)
شبين الكوم	حضر	٦١٥٧٦	٢٢٩٤٥٥٦٠	٦٩٥٣٢	٨٩%	٣٣٠
	ريف	١٢٣٠٦٩	١٣٢٩٩٩٠٠	٤٤٠٣٣٣	٢٧٨%	٣٠٠
قويسنا	حضر	١٥٠٥٧	٦١٣٠١٤	١٨٠٠٤	٨٠%	٣٢٦
	ريف	١١١٤٧٧	٦٤٥٢١٠٠	٢١٠٥٧	٥١٨%	٣٠٠
منوف	حضر	٢٨٧٠٢	٥٨١٩٨٥٩	١٩٠٨٦٣	١٤٤%	٢٩٣
	ريف	١١٢٨٥٣	٠	٠	٠%	٠
تلا	حضر	١٦٦٢٣	٤٦٣٥٢٠٠	١٤٠٤٨٥	١١٥%	٣٢٠
	ريف	٨٢٦٣٥	١٢٠٩٩٠٠	٤٠٠٣٣	٢٠٤٩%	٣٠٠
أشمون	حضر	٢٨٥٥٩	٠	٠	٠%	٠
	ريف	١٨٨٣٥٠	٠	٠	٠%	٠
الباжور	حضر	١٤٤٨٦	٤٣٩٥٨٤٠	١٣٠٧٣٧	١٠٥%	٣٢٠
	ريف	٨٨١٢٦	٣١٥٠٦٠٠	١٠٠٥٢	٨٣٩%	٣٠٠
بركة السبع	حضر	١١٦٩٤	٤٠٧٠٧٠٠	١٣٠٥٦٩	٨٦%	٣٠٠
	ريف	٦٧٧٢٣	٤٠٢٦٠٠٠	١٤٠٦٤٠	٤٦٣%	٢٧٥
الشهداء	حضر	١٧٥١١	٠	٠	٠%	٠
	ريف	٧١١٤٩	٠	٠	٠%	٠
سرس الليان	حضر	١٧٩٣٤	٣٤٦١٥٠٢	١١٠٨١٤	١٥٢%	٢٩٣
	ريف	٠	٠	٠	٠%	٠
السادات	حضر	١٦٣٩٢	٤٩٣٥١٦٦	٢٥٠٤٣٩	٦٤%	١٩٤
	ريف	٢٩٢٤٠	٠	٠	٠%	٠
الإجمالي العام		١١٠٣١٥٤	٨٤٥٣٢٤٣١	٢٨٢٠٢٥٨	٣٩١	

تاريخ البيان : ٢٠١٩/٨/٢٠

مصدر البيان : شركة غاز مصر



١- نسبة الأسر المخدومة بشبكات الغاز الطبيعي إلي إجمالي الأسر ٢٠١٩

تحليل البيانات

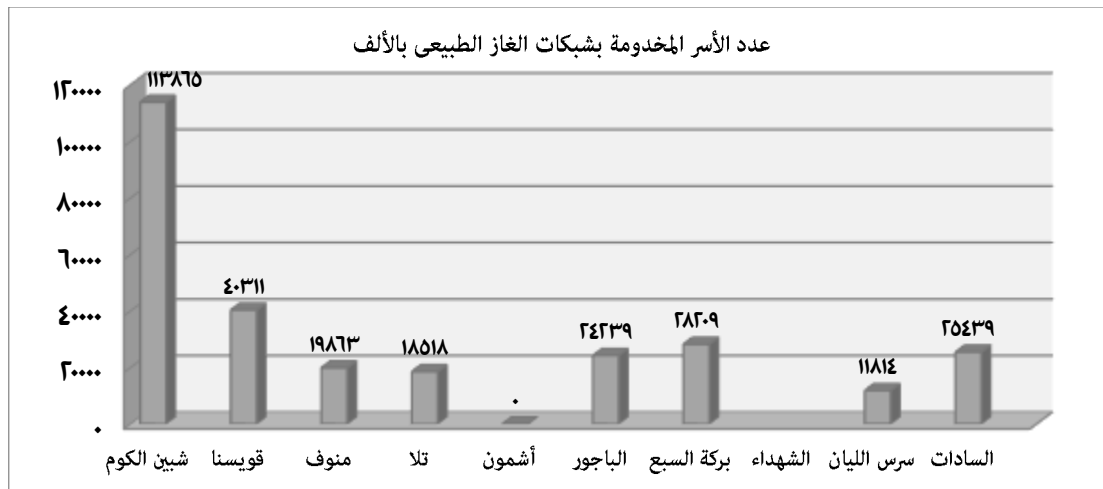
البيانات السابقة والخاصة بنسبة الأسر المخدومة بشبكات الغاز الطبيعي توضح أن:

- جميع مراكز المحافظة (حضر) مخدومة بشبكات الغاز الطبيعي بنسبة عامة ٦٦ %، وجاررى العمل على إدخال خدمة الغاز بالريف، عدا مركز **اشمون** ومركز **الشهداء** لم يتمتعا بهذه الخدمة سواء على مستوى الحضر أو الريف.
- إجمالي عدد الأسر المخدومة بشبكات الغاز الطبيعي بالمحافظة بلغ ٢٨٢٢٥٨ أسرة، بواقع ١٨٧٢٤٣ أسرة (بالحضر) بنسبة ٦٦ % وفي الريف بلغت نسبة الأسر المخدومة ٣٤ %.
- بلغ إجمالي الاستهلاك المنزلي من الغاز الطبيعي ٣٨٤٥٣٢٤٣١ م^٣ سنويا .
- إجمالي متوسط عام لاستهلاك المحافظة من الغاز الطبيعي (م^٣/أسره) ٢٩٦ شهريا.
- مركز **شبين الكوم** يحتوي على أكبر عدد من الأسر المخدومة بشبكات الغاز الطبيعي على مستوى مراكز المحافظة حيث بلغ عددها ١١٣٨٦٥ أسرة أي بنسبة ٤٠% ويأتي في المركز الثاني مركز **قويسنا** حيث بلغ عدد الاسر ٤٠٣١١ أسرة بنسبة ١٤% ومركز **بركة السبع** في المركز الثالث حيث بلغ عدد الأسر ٢٨٢٠٩ أسرة بنسبة ١٠% من إجمالي أسر المحافظة .

التوصيات والمقترحات

يوصي المركز بـ:

- العمل علي توصيل خدمة شبكات الغاز الطبيعي لباقي مدن ومراكز المحافظة وذلك لحماية المستهلك من أخطار نقل أنابيب الغاز المخصصة للاستهلاك المنزلي والتجاري، وحماية المستهلك من أستغلال بعض موزعي الانابيب أثناء أزمة الأنابيب في بعض المواسم ، مثل أيام الأعياد وفترة الشتاء.
- منع استخدام مزارع الدواجن ومصانع الطوب لاسطوانات الغاز المنزلي .
- إقرار نظام توزيع أسطوانات البوتاجاز المدعومة عن طريق كوبونات سنوية تصرف للأسر المستحقة للدعم.



٢- عدد محطات الوقود داخل وخارج الكتلة السكنية بالمحافظة عام ٢٠١٩

ملاحظات	نسبة المحطات داخل الكتلة السكنية	توزيع محطات الوقود داخل وخارج الزمام			عدد محطات الوقود بالحضر والريف		مركز	م
		إجمالي	خارج	داخل	حضر	ريف		
	%٥٠,٠٠	١٦	٨	٨	٨	حضر	شبين الكوم	١
					٨	ريف		
	%٤٤,٤٤	١٨	١٠	٨	٨	حضر	منوف وسرس	٢
					١٠	ريف		
	%٣٠,٠٠	٢٠	١٤	٦	٦	حضر	اشمون	٣
					١٤	ريف		
	%٤٥,٤٥	١١	٦	٥	٥	حضر	قويسنا	٤
					٦	ريف		
	%١٥,٣٨	١٣	١١	٢	٢	حضر	الباжور	٥
					١١	ريف		
	%٥٤,٥٥	١١	٥	٦	٦	حضر	بركة السبع	٦
					٥	ريف		
	%٥٤,٥٥	١١	٥	٦	٦	حضر	تلا	٧
					٥	ريف		
	%٣٣,٣٣	٦	٤	٢	٢	حضر	الشهداء	٨
					٤	ريف		
	%٣٨,١٠	٢١	١٣	٨	٨	حضر	السادات	٩
					١٣	ريف		
	%٤٠,١٦	١٢٧	٧٦	٥١	٥١	حضر		
					٧٦	ريف		
					١٢٧	الإجمالي		

تاريخ البيان : ٢٠١٩/٨/٢٠

مصدر البيان : مديرية التموين

٢ - عدد محطات الوقود داخل وخارج الكتلة السكنية بالمحافظة عام ٢٠١٩

تحليل البيانات

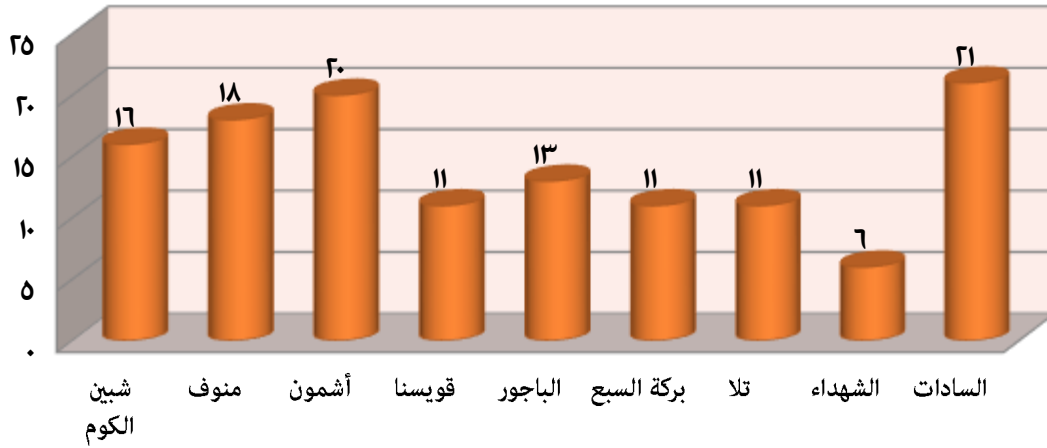
- من الجدول السابق والخاص بعدد محطات الوقود داخل وخارج الكتلة السكنية بالمحافظة عام ٢٠١٩ يتضح أن:
- إجمالي محطات الوقود بالمحافظة بلغ ١٢٧ محطة منهم ٥١ محطة داخل الكتلة السكنية (بالحضر) حيث بلغت النسبة ٤٠%، و٧٦ محطة وقود خارج الكتلة السكنية (بالريف) حيث بلغت النسبة ٦٠%.
 - يحتوي مركز السادات على أكبر عدد من محطات الوقود حيث بلغ عدد المحطات به ٢١ محطة منهم ٨ محطات بالحضر بنسبة ٦,٣% و١٣ محطة بالريف، بنسبة ١٠% لإجمالي المحافظة من محطات الوقود.
 - مركز الشهداء يعتبر أقل المراكز عدداً لمحطات الوقود حيث يوجد به ٦ محطات للوقود ٢ منهم بالحضر بنسبة ١,٦% و٤ محطات بالريف، بنسبة ٢% بالنسبة لإجمالي المحافظة من محطات الوقود.

التوصيات والمقترحات

يوصي المركز بـ :

- يوصي المركز بالتوسع في إنشاء محطات وقود خارج الكتلة السكنية علي أن تكون أماكن الإنشاء علي جانبي الطريق العام ليسهل الوصول إليها لسد احتياجات الأفراد من الوقود اللازم .
- توفير الوقود اللازم لجميع المركبات في جميع محطات الوقود لمنع الزحام وتلافي حدوث أزمة.

عدد محطات الوقود





٣- عدد محطات الوقود التي توفر التموين بالغاز الطبيعي عام ٢٠١٩

ملاحظات	نسبة محطات الوقود للغاز الطبيعي إلى إجمالي المحطات	عدد محطات الوقود التي بها غاز طبيعي	عدد محطات الوقود	البيان	المركز	م
	٢٥%	٢	٨	حضر	شبين الكوم	١
	٠%	٠	٨	ريف		
	٠%	٠	٥	حضر	قويسنا	٢
	٠%	٠	٦	ريف		
	٠%	٠	٨	حضر	منوف	٣
	٠%	٠	١٠	ريف		
	٠%	٠	٦	حضر	تلا	٤
	٠%	٠	٥	ريف		
	٠%	٠	٦	حضر	أشمون	٥
	٠%	٠	١٤	ريف		
	٠%	٠	٢	حضر	البايجور	٦
	٠%	٠	١١	ريف		
	٠%	٠	٦	حضر	بركة السبع	٧
	٠%	٠	٥	ريف		
	٠%	٠	٢	حضر	الشهداء	٨
	٠%	٠	٤	ريف		
	٠%	٠	٠	حضر	سرس	٩
	٠%	٠	٠	ريف	الليان	
	١٣%	١	٨	حضر	السادات	١٠
	٠%	٠	١٣	ريف		
	٠	٣	٥١		إجمالي الحضر	
	٠	٠	٧٦		إجمالي الريف	
	٢,٤%	٣	١٢٧		الإجمالي	

التاريخ البيان : ٢٠١٩/٨/٢٠

مصدر البيان : شركة الغاز الطبيعي

٣- عدد محطات الوقود التي توفر التموين بالغاز الطبيعي عام ٢٠١٩

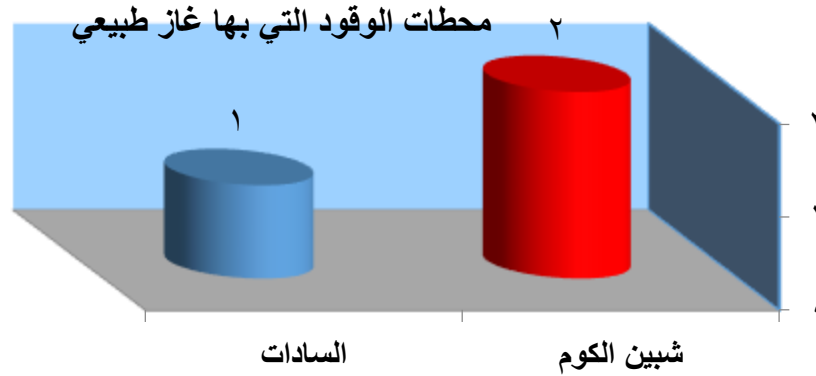
تحليل البيانات

الجدول السابق والخاص بعدد محطات الوقود التي توفر التموين بالغاز الطبيعي يوضح مايلي:

- إجمالي محطات الوقود بالمحافظة بلغ ١٢٧ محطة يحتوي مركز السادات على أكبر عدد من محطات الوقود حيث بلغ عدد المحطات به ٢١ محطة منهم ٨ محطات بالحضر بنسبة ٦,٣% و ١٣ محطة بالريف، بنسبة ١٠% لإجمالي المحافظة من محطات الوقود.
- مركز الشهداء يعتبر أقل المراكز عدداً لمحطات الوقود حيث يوجد به ٦ محطات للوقود محطتين منهم بالحضر ٤ محطات بالريف، بنسبة ٥% بالنسبة لإجمالي المحافظة من محطات الوقود.
- يحتوي مركز شبين الكوم على محطات للوقود بها غاز طبيعي حيث يوجد به محطتين وتمثل بنسبة ٢٢% من إجمالي المركز، مدينة السادات يوجد بها محطة وقود واحدة بها غاز طبيعي.

التوصيات والمقترحات

- يوصي المركز بالتوسع في إنشاء محطات الإمداد بالغاز الطبيعي لتخفيف الضغط علي استهلاك البنزين والسولار. حيث أن الغاز الطبيعي من أفضل البدائل في الوقود وأفضل نظافة وحماية للبيئة من التلوث وليس له عادم مثل السولار والبنزين.



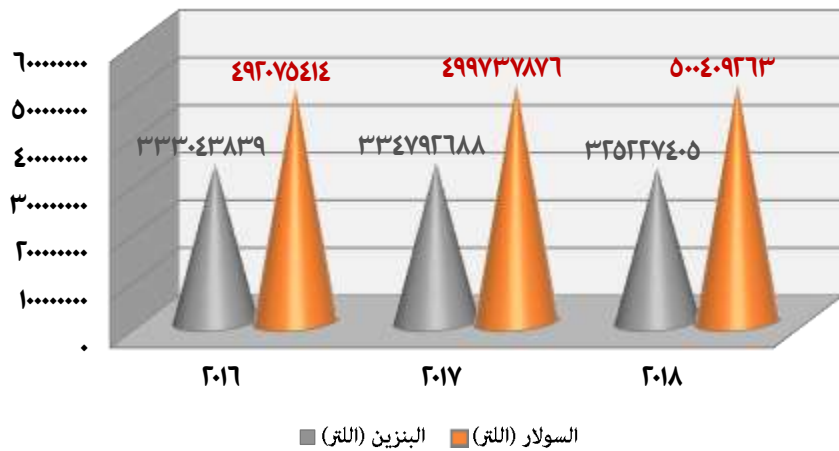
٤-تطور معدل استهلاك المحافظة من المواد البترولية المختلفة خلال الفترة من ٢٠١٦ حتى ٢٠١٨

السنة	البيان	بوتاجاز منزلي - غير اسطوانة	غاز طبيعي	بنزين باللتز				سولار لتر	زيوت وشحوم طن	كبروسين لتر
				بنزين ٨٠	بنزين ٩٠	بنزين ٩٢	بنزين ٩٥			
٢٠١٦	حضر	٣٣٦٦٢١١	٥٦٥٦٠٦٥٤٨	٢٤٦٨٩٠٨٤٧	٦٣١٩٨٠	٨٥٤٦٣٥٩٩	٥٧٤١٣	٤٩٢٠٧٥٤١٤	٣٩٥٢٨٧٠	٠
	ريف	١٢١٨٠٨٢٣								
٢٠١٧	حضر	١٢٣٤٤٧١	٥٧٢٨٣٠٥٩٠	٢٤١٧٣٢٣٣٥	١١٩٦٣١٠	٩١٧٧٦٤٤٦	٨٧٧٩٧	٤٩٩٧٣٧٨٧٦	٣٨٠٧٧١٩	٠
	ريف	٦٩٣٦٥٢٤								
٢٠١٨	حضر	٣٦٩٣٨٠١	٦٦٩٣٦٣٣٠٢	٢٣٣٢٥٢٧٩٨	١١٢١٧٥٠	٨٩٢٠٢٠٩١	١٦٥٠٧٦٦	٥٠٠٤٠٩٢٦٣	٤٤٩٩٢٢٩	٠
	ريف	١٢٨٨٠٠٩٤								


تاريخ البيان : ٢٠١٩/٨/٢٠

مصدر البيان : الشركات العامة للبترول

استهلاك المحافظة من البنزين والسولار (باللتز)



استهلاك المحافظة من اسطوانات البوتاجاز المنزلي وغير المنزلي



٤- تطور معدل استهلاك المحافظة من المواد البترولية المختلفة خلال الفترة من ٢٠١٦ حتى ٢٠١٨

تحليل البيانات

– يوضح الجدول السابق والخاص ببيان تطور معدل استهلاك المواد البترولية بالمحافظة :

- ١- بيانات استهلاك المواد البترولية تحصل عليه مديرية التموين والتجارة من محطات الوقود ومراكز الخدمة الموجوده بها فقط ويتم احتساب نسبة الزيادة أو الانخفاض في الاستهلاك بين آخر عامين [٢٠١٧ و ٢٠١٨] .
- ٢- آخر بيان ورد عن استهلاك الكيروسين (الجاز) كان عام ٢٠١٤ .
- في عام ٢٠١٨ لوحظ:**
- ٣- ارتفاع في استهلاك اسطوانات الغاز المنزلي والغير منزلي في عام ٢٠١٨ عن العام السابق له بمقدار ٨٤٠٢٩٠٠ اسطوانة بنسبة ٥١% ارتفاعاً.
- ٤- زيادة في استهلاك الغاز الطبيعي عن العام السابق بمقدار ٩٦٥٣٢٧١٢ متر مكعب بنسبة ١٤% ارتفاعاً.
- ٥- انخفاض في استهلاك بنزين فئة ٨٠ عن العام السابق بـ ٨٤٧٩٥٣٧ لتر بنسبة ٤% انخفاضاً.
- ٦- انخفاض في استهلاك بنزين فئة ٩٠ عن العام السابق بمقدار ٧٤٥٦٠ لتر بنسبة ٦% انخفاضاً.
- ٧- انخفاض في استهلاك بنزين فئة ٩٢ عن العام السابق بمقدار ٢٧٥٤١٥٥ لتر بنسبة ٣% انخفاضاً .
- ٨- ارتفاع ملحوظ في استهلاك بنزين فئة ٩٥ بمقدار ١٥٦٢٩٦٩ لتر بنسبة ٩٤% ارتفاعاً .
- ٩- إجمالي استهلاك البنزين بجميع فئاته سجل انخفاضاً عن العام السابق قدره ٩٥٦٥٢٨٣ لتر بنسبة ٣% .
- ١٠- ارتفاع في استهلاك السولار عن العام السابق بمقدار ٦٧١٣٨٧ لتر .
- ١١- ارتفاع في استهلاك الزيوت والشحوم بمقدار ٦٩١٥١٠ طن بنسبة ١٥% انخفاضاً.

التوصيات والمقترحات

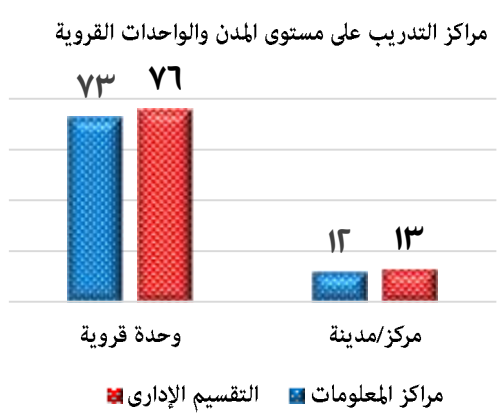
يوصي المركز بـ :

- وضع باقي مدن ومراكز المحافظة في الاعتبار وتوصيل خدمة شبكات الغاز الطبيعي لهم .
- زيادة كمية الإنتاج من اسطوانات البوتاجاز لدعم المناطق المحرومة بالحضر والريف لحين توصيل خدمة الغاز الطبيعي لها.
- زيادة الطاقة الإنتاجية لمحطات الوقود لضخ البنزين والسولار بما يتناسب مع الاستهلاك الفعلي.
- حث مديريات التموين والتجارة على تكثيف الإشراف ومتابعة سوق المواد البترولية بسبب اعتماد كثير من أصحاب المركبات على التعامل مع مراكز خاصة في تموين المركبات بالزيوت والشحوم وعدم اعتمادها في الحصول على بيانات المواد البترولية من مراكز الخدمة بمحطات الوقود فقط.

ثالثاً: قطاع المعلومات والبرمجيات

١. بيان مراكز المعلومات.
٢. مراكز المعلومات بالمحافظة.
٣. بيان مراكز التدريب على علوم الحاسب ونوادي القرن الـ ٢١ وكتاب الحاسب الآلي.
٤. مراكز التدريب على علوم الحاسب.
٥. بيان الشركات ومراكز التدريب الخاصة العاملة في مجال تكنولوجيا المعلومات.
٦. بيانات أخرى.

١- بيان مراكز المعلومات



مراكز تدريب علوم المحافظة						البيان
مكتب إدارة /	مركز/ مدينة	وحدة قروية	منطقة	مستوى المحافظة	مكتب إدارة /	
	١١	٧٦	١٣		١	التقسيم الإداري
	١١	٧٣	١٢		١	عدد مراكز المعلومات
	%١٠٠	%٩٦	%٩٢,٣		%١٠٠	نسبة تغطية مراكز المعلومات

مصدر البيان: إدارة الحاسب الآلي بالمحافظة تاريخ البيان: ٢٠١٩/٩/١٠

١- بيان مراكز المعلومات

تحليل البيانات

الجدول السابق يبين أن :

- عدد مراكز التدريب علي علوم الحاسب بلغت ٩٧ مركز معلومات كما يوجد عدد ١٢ مركز معلومات بالمراكز والمدن أي بنسبة ٩٢,٣% .
- كما يوضح أن الوحدات القروية يوجد بها ٧٣ مركز معلومات علما بأن عدد الوحدات القروية بالمحافظة ٧٦ وحدة وبذلك تبلغ النسبة ٩٦% .
- وكذلك يوجد بالمديريات ١١ مركز معلومات .

التوصيات والمقترحات

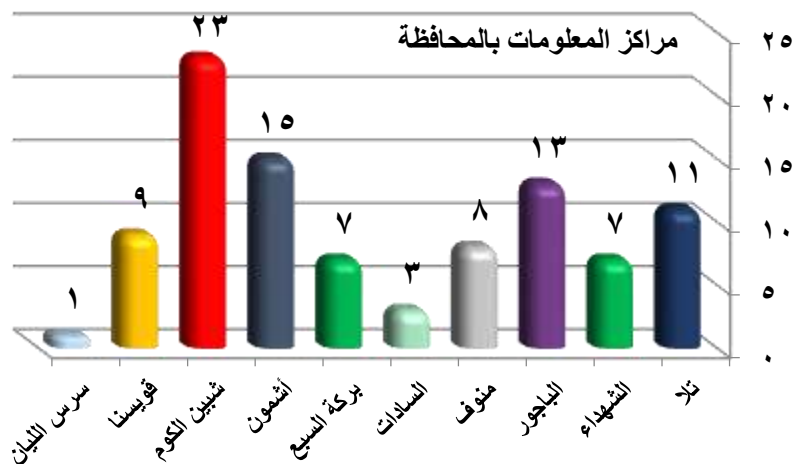
- يوصي المركز بتطوير مراكز المعلومات وتزويدها بأفضل الأجهزة ذات الإمكانيات العالية وتدريب العاملين بمراكز المعلومات للوصول بهم لأفضل كفاءة .
- نقل الخبرات من خلال عقد اللقاءات / المؤتمرات /المسابقات/الزيارات الميدانية لدراسة متطلبات ومقترحات التطوير والعمل على تنفيذها.
- كما يوصي المركز بالنظر للعاملين في مراكز المعلومات بصرف حوافز للعاملين بكادر المعلومات نظرا لطبيعة عملهم والجهد المبذول من أجل التحقق من المعلومة والحرص علي تحديثها نظر لأهمية هذه المعلومة لمتخذي القرار حتى تساعد علي صنع قرار صحيح.

٢- مراكز المعلومات بالمحافظة

ملاحظات	معدات فنية		عدد الأجهزة (حاسب آلي)			عدد العاملين		عدد مراكز المعلومات	البيان	المراكز
	ماكينة تصوير	طابعة	إجمالي	أعلى من ٥٤	أقل من ٥٤	إناث	ذكور			
	٠	٢	٣	٣	-	٧	٤	١	حضر	تلا
	٠	١	١٨	١٨	-	٢٠	١٨	١٠	ريف	
	٠	٢	٥	٥	-	٣	١	١	حضر	الشهداء
	٠	١	٧	٧	-	١٣	٣	٦	ريف	
	٠	٣	٥	٥	-	١٢	٤	١	حضر	الباجور
	٠	١٢	٢٤	٢٤	-	٦٥	١٢	١٢	ريف	
	٠	٢	٧	٧	-	٥	٥	١	حضر	منوف
	٠	٥	١٢	١٢	-	١٩	٤	٧	ريف	
	٠	٣	٤	٤	-	١	١	١	حضر	السادات
	٠	٠	١	١	-	-	٢	٢	ريف	
	٠	٢	٤	٤	-	٤	٢	١	حضر	بركة السبع
	٠	٦	١٥	١٥	-	١٥	٣	٦	ريف	
	-	٢	٥	٥	-	٩	٣	١	حضر	أشمون
	٠	١	١٤	١٤	-	٢٧	١٠	١٤	ريف	
	١٣	٣٤	٨٥	٨٥	-	٦٠	٤١	١٥	حضر	شبين الكوم
	٠	٣	١٢	١٢	-	٦٥	٢٠	٨	ريف	
	٠	٧	٨	٨	-	٧	٢	١	حضر	قويسنا
	٠	٢	١٤	١٤	-	١٩	٧	٨	ريف	
	٠	٢	٦	٦	-	٥	١	١	حضر	سرس الليان
	١٣	٥٩	١٣٢	١٣٢	-	١١٣	٦٤	٢٤	حضر	
	٠	٣٢	١١٧	١١٧	-	٢٤٣	٧٩	٧٣	ريف	الإجمالي
	١٣	٩١	٢٤٩	٢٤٩	-	٣٥٦	١٤٣	٩٧	الإجمالي	

تاريخ البيان: ٢٠١٩/٩/١٤

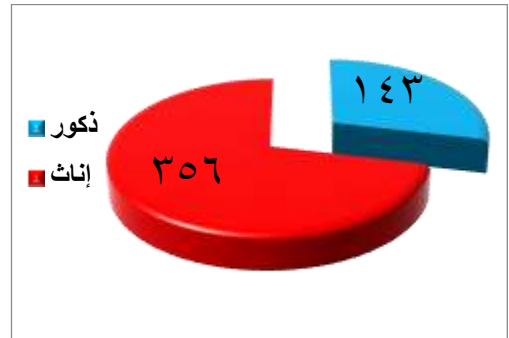
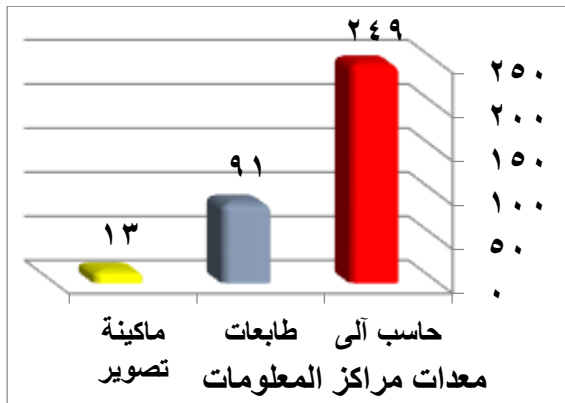
مصدر البيان: إدارة الحاسب الآلي بالمحافظة



٢- مراكز المعلومات بالمحافظة

يوضح الجدول السابق والخاص بمراكز المعلومات في المحافظة أن :

- أن المحافظة يوجد بها ٩٧ مركز معلومات تنقسم بين الحضر والريف، ويكون نصيب الحضر من المراكز ٢٤ مركز . أما الريف يوجد به ٧٣ مركز معلومات وتكون نسبة مراكز المعلومات في كل من الحضر والريف لإجمالي المراكز ٢٥% ، ٧٥% وتعتبر جميع مراكز المحافظة بها مراكز معلومات . وكذلك الوحدات المحلية القومية يوجد بها مراكز معلومات .
- ويوضح أيضا بأن إجمالي العاملين بمراكز المعلومات بلغ تعدادهم ٤٩٩ عامل تضم ١٤٣ من الذكور بنسبة ٢٩% وعدد ٣٥٦ من الإناث ونسبتها ٧١% .
- كما يوضح أيضا بأن جميع مراكز المعلومات أن إجمالي عدد أجهزة حاسب آلي ٢٤٩ جهاز، عدد طابعات ٩١ طباعة، عدد ماكينات التصوير ١٣ ماكنة.
- يوصي المركز إنشاء مراكز معلومات في باقي قري المحافظة .
- تقديم الدعم الفني (توفير الأجهزة وصيانتها/مساعدات التدريب/البرامج) .
- نقل الخبرات من خلال عقد اللقاءات والزيارات الميدانية لدراسة مقترحات التطوير وتنفيذها.



**٣ - بيان مراكز التدريب علي علوم الحاسب ونواد يالقرن
عدد العاملين بمراكز المعلومات الحادي والعشرينوكتاب الحاسب الآلي**

مركز / مدينة / حي	مركز التدريب	نادي القرن	كتاب الحاسب	ملاحظات
حضر	١	٠	٠	
ريف	٠	٠	٠	

مصدر البيان: إدارة الحاسب الآلي بالمحافظة تاريخ البيان: ٢٠١٩/٩/١٤

تحليل البيانات

يوضح الجدول السابق الخاص بالتدريب علي علوم الحاسب ونوادى القرن الحادى والعشرين وكتاب الحاسب الآلي أنه:

- يوجد مركز تدريب واحد علي علوم الحاسب الآلي بالحضر.

التوصيات والمقترحات

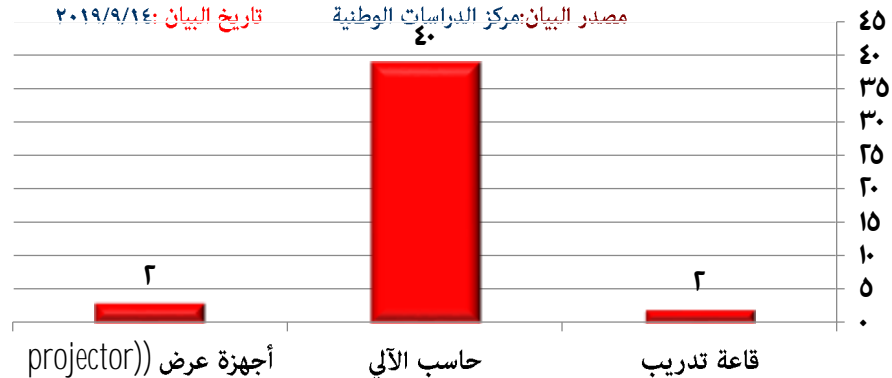
- يوصي المركز بالاهتمام بزيادة مراكز التدريب علي علوم الحاسب نظرا للتطوير العلمي والتكنولوجي علي مستوي العالم وذلك لاهتمام الدولة بالتطوير التكنولوجي والعمل به داخل مؤسساتها •

٤- مراكز التدريب علي علوم الحاسب الآلي

عدد الدورات (البرامج) التدريبية	المتدربون												المدرسون			قاعات وأجهزة			البيان	
	إجمالي		عاملين		طلبة		شباب خريجين		إجمالي		معلمين مراكز		هيئات تدريس		خريجين شباب		أجهزة عرض (projector)	حاسب الآلي		قاعة تدريب
	إناث	ذكور	إناث	ذكور	إناث	ذكور	إناث	ذكور	إناث	ذكور	إناث	ذكور	إناث	ذكور	إناث	ذكور				
-	-	-	-	-	-	-	-	-	-	-	-	-	-	-	-	-	-	-	-	ريف
٢٤	٢٢	١١٥	٢٠٠	١٠٠	٥	٦	١٩	٩	٢	٣	١	٢	٠	٠	١	١	٢	٤	٢	حضر
٢٤	٢٢	١١٥	٢٠٠	١٠٠	٥	٦	١٩	٩	٢	٣	١	٢	٠	٠	١	١	٢	٤	٢	إجمالي

مصدر البيان: مركز الدراسات الوطنية تاريخ البيان: ٢٠١٩/٩/١٤

عدد ومعدات قاعات مراكز علوم الحاسب وإمكاناتها



٤- مراكز التدريب علي علوم الحاسب الآلي

تحليل البيانات

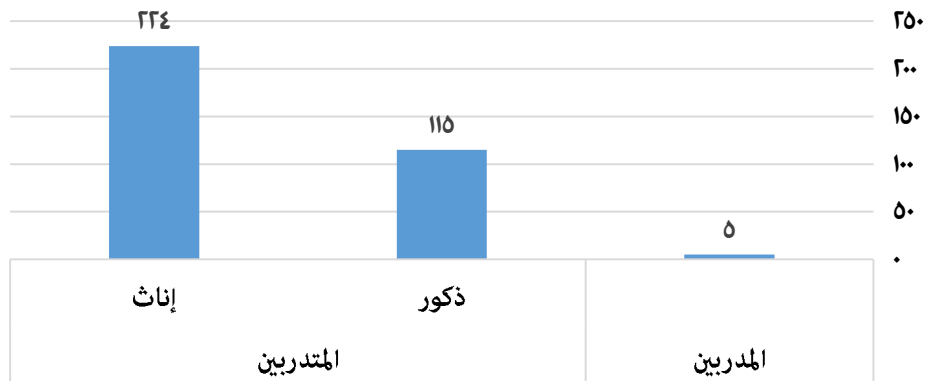
يوضح الجدول السابق والخاص بمراكز التدريب علي علوم الحاسب الآلي بأن المحافظة :

- يوجد بها ٢ قاعات للتدريب علي الحاسب الآلي على مستوى المحافظة ويوجد بها عدد ٤٠ جهاز حاسب وعدد ٢ جهاز عرض (projector) لتدريب أبناء المحافظة سواء من العاملين أو شباب خريجين أو طلبة أو عاملين ويعتبر معظم المدربين من العاملين بمركز معلومات المحافظة - وبلغ عدد المدربين ٥ مدرب ٣ من الذكور و ٢ إناث .
- وقد بلغ إجمالي عدد الدورات ٢٤ دورة خلال هذا العام، وبلغ إجمالي المتدربين ٣٣٩ متدربا منهم ١١٥ متدربا من الذكور بنسبة ٣٤% من إجمالي المتدربين و٢٢٤ من الإناث بنسبة ٦٦% من إجمالي المتدربين وبلغ عدد المتدربين من شباب الخريجين ٢٨ متدربا وعدد المتدربين من الطلبة بلغ عددهم ١١ متدرب بينما عدد المتدربين من العاملين بلغ ٣٠٠ متدرب.

التوصيات والمقترحات

- يوصي المركز بتزويد مراكز التدريب بالأجهزة ومساعدات التدريب اللازمة وكذلك تأهيل المدربين وشباب الخريجين والعاملين بمراكز المعلومات بعقد دورات تدريبية بمعهد تكنولوجيا المعلومات - مركز معلومات مجلس الوزراء، بزيادة عدد القاعات وأجهزة الحاسب الصيانة الدورية لها.
- كما يوصي بدعم الدورات التدريبية بالنسبة للطلبة لتقليل تكاليفها بأن تكون الدورات في الفترات المسائية حتى لا تتعارض مع مواعيد المرحلة الدراسية.

بيان بالمُدربين والمتدربين

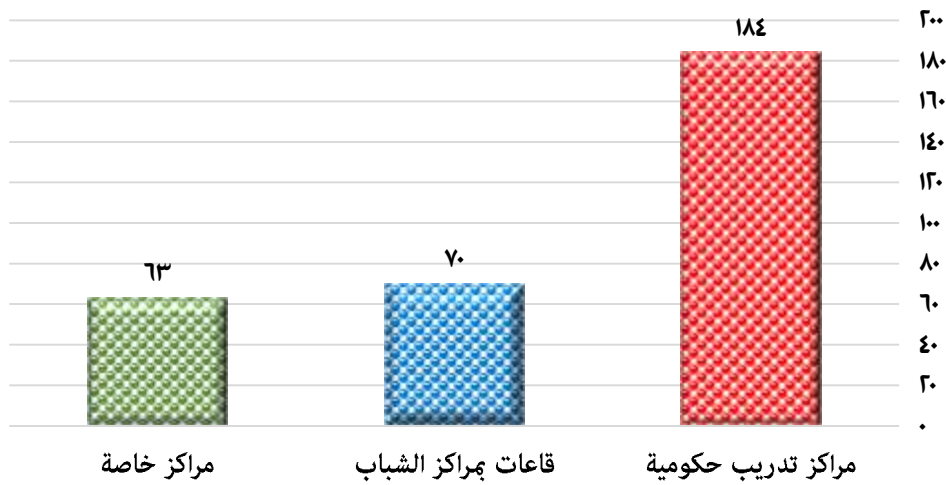


٥- بيان الشركات ومراكز التدريب الخاصة العاملة في مجال تكنولوجيا المعلومات

نواحي تكنولوجيا المعلومات		شركات تقدم خدمة الانترنت	مقاهي الانترنت	مراكز وقاعات تدريب علوم الحاسب الخاص		قاعة علوم الحاسب بمراكز الشباب		عدد مراكز تدريب الحاسب الحكومية		شركات تكنولوجيا المعلومات		مركز / مدينة / حي
عدد المتدربين	عدد			عدد المتدربين	عدد	عدد المتدربين	عدد	إجمالي المتدربين	العدد	العدد	فرص العمل	
-	-	٤	٥	-	-	-	-	-	-	-	-	أشمون
-	-	-	-	-	-	-	-	-	-	-	-	الباجور
-	-	-	-	-	-	-	-	-	-	-	-	منوف
-	-	-	١٤	-	-	-	-	-	-	-	-	سرس الليان
-	-	-	-	-	-	-	-	-	-	-	-	تلا
-	-	-	-	-	-	-	-	-	-	-	-	الشهداء
-	-	٣	-	-	-	-	-	-	-	-	-	قويسنا
-	-	٩	-	-	-	-	١	١٠٥	١	-	-	شبين الكوم
-	-	٨	١	-	٦٣	٧٠	١٠	٧٩	٣	-	-	بركة السبع
-	-	-	-	-	-	-	-	-	-	-	-	السادات
-	-	٢٤	٢٠	-	٦٣	٧٠	١١	١٨٤	٤	-	-	الإجمالي

مصدر البيان: مجالس المدن تاريخ البيان : ٢٠١٩/٩/١٩

مراكز تدريب الحاسب الآلي حكومي/مراكز شباب/خاص



٥- بيان الشركات ومراكز التدريب الخاصة العاملة في مجال تكنولوجيا المعلومات

تحليل البيانات

يبين الجدول السابق والخاص بالشركات ومراكز التدريب في مجال تكنولوجيا المعلومات:

- يوجد عدد ٤ مركز تدريب حاسب آلي سواء حكومي أو تابع لهيئات ، موزعة كالتالي: عدد ١ مركز **شبين الكوم** و عدد ٣ مركز **بركة السبع** .
- يوجد عدد ١١ قاعة تدريب علوم الحاسب بمراكز الشباب جميعهم موزعة كالتالي: عدد ١ قاعات مركز **شبين الكوم** وعدد ١٠ قاعة مركز **بركة السبع**.
- يوجد عدد ٦٣ مركز خاص للتدريب على الحاسب الآلي تتركز جميعها في مركز **بركة السبع** .
- يوجد عدد ٢٠ مقهى انترنت، تتركز معظمها في مدينة **سرس الليان** بعدد ١٤ مقهى، ثم يأتي التوزيع بباقي المراكز كالتالي عدد ٥ مركز **أشمون** وعدد ١ مركز **بركة السبع**.
- كما يوضح الجدول ايضا عدد شركات تقديم خدمة الانترنت بعدد ٢٤ شركة، موزعة كالتالي عدد ٤ شركات مركز **أشمون**، عدد ٣ شركات مركز **قويسنا**، عدد ٩ شركات مركز **شبين الكوم**، وعدد ٨ شركات مركز **بركة السبع**.

التوصيات والمقترحات

- يوصي المركز بالتوسع في إنشاء مراكز تدريب علي علوم الحاسب الآلي علي أن تخضع لإشراف الهيئات الحكومية و تكون موزعة علي مستوي مراكز المحافظة حتى تؤدي خدمات علوم الحاسب الآلي لجميع مواطني المحافظة .. نظرا للتطور العلمي والتكنولوجي علي مستوي العالم في تكنولوجيا المعلومات .

٦- بيانات أخرى

م	البيان	العدد	عدد الأجهزة
١	عدد المدارس التي بها حاسب آلي	١٨٧٦	١١٧٧٧
٢	عدد المراكز الثقافية التي بها حاسب آلي	-	-
٣	عدد مراكز الشباب التي بها حاسب آلي	١١١	٧٥٠
٤	عدد المكتبات التي بها حاسب آلي	٤	١١

تاريخ البيان : ٢٠١٩/ ٩ /٢١

مصدر البيان : إدارة الإحصاء

الأماكن المتواجد بها حاسب آلي



عدد المدارس التي بها حاسب آلي
عدد مراكز الشباب التي بها حاسب آلي
عدد المكتبات التي بها حاسب آلي

٦- بيانات أخرى

تحليل البيانات

يوضح الجدول السابق والخاص ببيان بعدد المؤسسات التي بها حاسب آلي:

- أنه بلغ تعداد المدارس التي يتواجد بها أجهزة حاسب ١٨٧٦ مدرسة، ويوجد بها ١١٧٧٧ جهاز وتعتبر المدارس أفضل الأماكن التي تؤدي خدمة تعليم علوم الحاسب الآلي.
- ويوجد بالمحافظة ٤ مكتبة ويوجد بها ١١ جهاز حاسب آلي .
- ويوجد عدد ١١١ مركز شباب بدائرة المحافظة والتي يوجد بها حاسب آلي، يوجد بهم ٧٥٠ جهاز حاسب آلي .

التوصيات والمترقبات

- يوصي المركز بزيادة عدد الحواسيب الآلية في المدارس بأن ألا يقل عدد الحواسيب في معمل كل مدرسة عن ٢٠ جهاز لكل معمل لمواكبة الكثافة العالية للطلاب في الفصول.
- العمل أيضا على زيادة عدد الحواسيب الآلية في المكتبات حيث تعتبر المكتبة مصدر ثقافي وتعليمي للمجتمع ككل حيث أن المكتبة تخدم قطاعات عديدة.
- كما يوصي أيضا بالتوسع في إنشاء مراكز تدريب الحاسب ويكون بسعر مخفض التكاليف حتى تساهم في تخريج أكبر عدد من الشباب وكذلك إنشاء مراكز معلومات بمراكز الشباب وتكون مدعمة بأجهزة حاسبات ٠٠ حتى تستوعب بعض شباب الخريجين وتكون لهم منفذ للتدريب نظرا للتطور العلمي والتكنولوجي علي مستوي العالم.
- أيضا يوصي المركز بالعمل على وجود برتوكولات بين وزارتي الشباب والرياضة ووزارة الاتصالات المصرية لتطوير معامل الحواسيب الآلية بمراكز الشباب، وبالإضافة إلى إتاحة الفرصة للشباب للاتصال بالإنترنت ومواكبة التطورات العصرية.

تقرير متابعة الدعم الميداني
لمراكز ووحدات المعلومات
ودعم اتخاذ القرار بالمحافظة
عن شهر [أغسطس ٢٠١٩]

**تقرير متابعة الدعم الميداني
لمراكز ووحدات المعلومات ودعم اتخاذ القرار بالمحافظة
عن شهر [أغسطس ٢٠١٩]**

عدد مراكز المعلومات المحافظة: (١٢) مستوي مركز ومدينة ، (٧٣) قرية ، (١١) مديرية

عدد المواقع التي تم المرور عليها: (٦) م. معلومات

ملاحظات	نقاط الضعف	نقاط القوة	الأنشطة التي تم متابعتها في الموقع	تاريخ المرور	اسم الموقع	م
-	السجلات-البث الانتقائي	الخطط-النشرات-قواعد البيانات-حالات دعم اتخاذ القرار	السجلات-الخطط-قواعد البيانات-حالات دعم القرار-النشرات-البث الانتقائي	٨/١	الشهداء	١
-	حالات دعم اتخاذ القرار- البرامج	قواعد البيانات - الخطط- سجل الخبراء	قواعد البيانات -الخطط-السجلات- البرامج-حالات دعم اتخاذ القرار	٨/١	زاوية أبقلي	٢
-	السجلات	النشرات-قواعد البيانات- البث الانتقائي-البرامج	حالات دعم اتخاذ القرار-النشرات-قواعد البيانات-البث الانتقائي- البرامج - السجلات	٨/١	زاوية الناعورة	٣
-	المؤشرات- التوقعات المستقبلية	قواعد البيانات-الخطط- النشرات	قواعد البيانات(السكان-التموين-الشتون الاجتماعية)النشرات-حالات دعم اتخاذ القرار-السجلات	٨/٨	منوف	٤
-	النشرات-تحديث البيانات	-	السجلات- تحديث البيانات- النشرات	٨/٨	الحامول	٥
-	النشرات-الدراسات- التوقعات المستقبلية	قواعد البيانات-السجلات	السجلات-النشرات-الدراسات-التوقعات المستقبلية	٨/٨	سدود	٦

تاريخ البيان ١٦ / ٩ / ٢٠١٩

مصدر البيان : فريق الدعم الميداني بالمركز

التوقعات المستقبلية

عن

المؤشرات الأساسية للتعليم العام قبل
الجامعي

بمحافظة المنوفية

سبتمبر ٢٠١٩

لم تعد أهمية التعليم محل جدل في أي مكان بالعالم الآن، فالتجارب الدولية المعاصرة أثبتت بما لا يدع مجالاً للشك أن بداية التقدم الحقيقية بل والوحيدة في العالم هي التعليم، وأن كل الدول التي تقدمت، بما فيها النمر الآسيوية، كان ذلك من بوابة التعليم، ولذا تضع الدول المتقدمة التعليم في أولوية برامجها وسياساتها. فالعالم يشهد حالياً متغيرات متلاحقة وثورة تكنولوجية هائلة أصبح فيها من يملك ناصية العلم والتكنولوجيا والمعلومات هو من له حق البقاء في المقدمة، الأمر الذي يفرض علينا أن نسابق الزمن وتضافر الجهود لأن أي تقدم ملموس ومحسوب في تلك المجالات كافة لم يأت إلا من بوابة التعليم، فالصراع اليوم ما هو إلا سباق في تطوير التعليم. وعلى هذا فإن حقيقة التنافس الذي يجري في العالم ما هو إلا تنافس تعليمي لأن الدولة تتقدم في النهاية عن طريق التعليم، وكل الدول التي تقدمت وأحدثت طفرات هائلة في النمو السياسي والاقتصادي والعسكري، نجحت في هذا التقدم من باب التعليم؛ لذلك تهدف الدراسة إلى:

١- التوصل إلى رؤية تسعى لإصلاح التعليم توضع في شكل خارطة طريق للتعليم المصري مستندة إلى تشخيص المشكلات، بما يفيد في اقتراح الحلول المناسبة لكل جوانب العملية التعليمية، وما يتشابك معها من قضايا اجتماعية واقتصادية وسياسية.

٢- التعرف على واقع التعليم المصري، وما يعانيه من مشكلات تتسبب في تدهوره، بما يهدد بمشكلة قومية تمتد تداعياتها إلى التأثير بالسلب على واقع التنمية في المجتمع المصري بأكمله.

٣- تقديم حزمة من المقترحات الإجرائية لصانع القرار تسهم في تطوير واقع التعليم في مصر، والنهوض به. لذلك يقدم مركز المعلومات ودعم اتخاذ القرار بمدينة الباجور هذه الدراسة للتوقعات المستقبلية لتطور أعداد التلاميذ بمركز ومدينة الباجور لتساعد المسئولين في وضع التصور المستقبلي لعملية التعليم بمركز والاحتياجات والمتطلبات وبعض الحول لذلك .

أولاً : عدد السكان الإجمالي المتوقع لسكان محافظة المنوفية
 ١- تطور عدد السكان في المنوفية: خلال الفترة (٢٠٠٩ إلى ٢٠١٧) :

السنة (*)	٢٠٠٩	٢٠١٠	٢٠١١	٢٠١٢	٢٠١٣	٢٠١٤	٢٠١٥	٢٠١٦	تعداد ٢٠١٧
إجمالي السكان	٣٤٤٦١٤٨	٣٥٠٧٩٨٨	٣٥٧١٦١٥	٣٦٣٦٢٤٢	٣٧٠٤٦٠٣	٣٧٧٤٢٩١	٣٨٥٠٢٧١	٣٩٢٧٩١٤	٤٣٠١٦٠١

مصدر البيان :إدارة الإحصاء ، مركز المعلومات ودعم اتخاذ القرار .

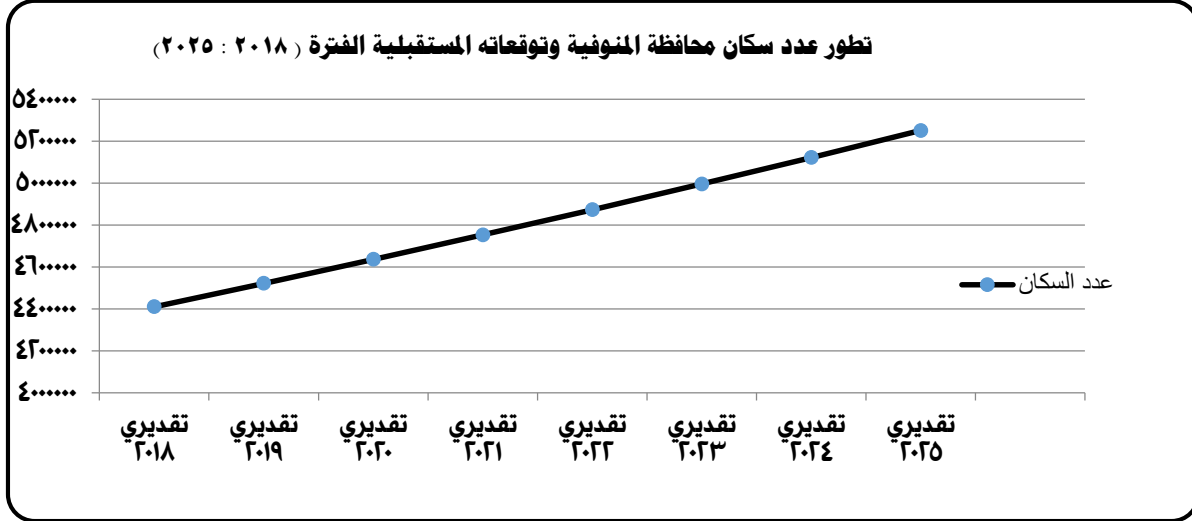
(*) معدل نمو سنوي خلال تعديدي ١٩٩٦ حتى ٢٠١٦ بلغ ١,٧١

٢- عدد السكان المتوقع خلال الفترة من (٢٠١٨ إلى ٢٠٢٥) :

٢٠٢٥	٢٠٢٤	٢٠٢٣	٢٠٢٢	٢٠٢١	٢٠٢٠	٢٠١٩	٢٠١٨	السنة (**)
٤٩٩٥٢٠٠	٤٨٧٢٢٨٢	٤٨٧٢٢٨٢	٤٧٥٢٣٨٩	٤٧٥٢٣٨٩	٤٦٣٥٤٤٦	٤٥٢١٣٨١	٤٤١٠١٢٢	إجمالي السكان

مصدر البيان : تقديري سكان ٢٠١٨ : ٢٠٢٥ إدارة دعم اتخاذ القرار سبتمبر ٢٠١٩

(**) معدل نمو سنوي خلال تعدادي ٢٠٠٦ حتى ٢٠١٧ بلغ ٢,٥٢



- يتضح من الجدولين والشكل السابقين:
يتوقع أن يصل عدد سكان محافظة المنوفية ٤,٦ مليون نسمة عام ٢٠٢٥ وذلك وفقا لمعدل نمو سنوي لسكان المحافظة ٢,٥٢ %
أما في عام ٢٠٢٥ فيبلغ عدد السكان التقديري ما يقارب ٥ مليون نسمة
ارتفع عدد سكان المحافظة الإجمالي من ٣,٤ مليون نسمة عام ٢٠٠٩ ليصل إلى ٤,٩ مليون نسمة أي بإضافة ما يقارب المليون ونصف نسمة في فترة زمنية (١٦ عام)

ثانياً : تطور عدد المدارس والفصول للتعليم العام قبل الجامعي في محافظة المنوفية الفترة (٢٠١٤/٢٠١٩)

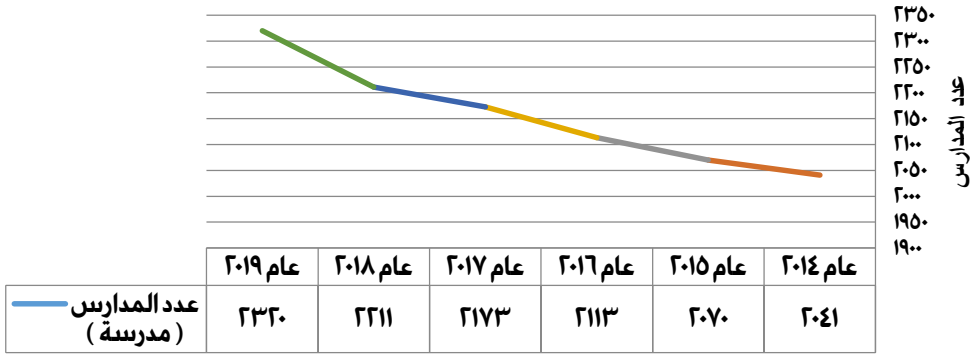
جدول يوضح تطور عدد المدارس والفصول

في التعليم العام قبل الجامعي في محافظة المنوفية الفترة (٢٠١٤ : ٢٠١٩) (*)

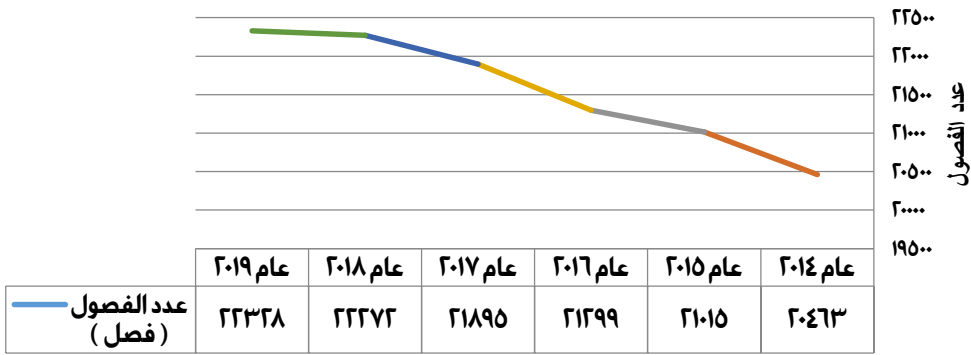
م	البيان	عدد المدارس (مدرسة)	عدد الفصول (فصل)
١	عام ٢٠١٤	٢٠٤١	٢٠٤٦٣
٢	عام ٢٠١٥	٢٠٧٠	٢١٠١٥
٣	عام ٢٠١٦	٢١١٣	٢١٢٩٩
٤	عام ٢٠١٧	٢١٧٣	٢١٨٩٥
٥	عام ٢٠١٨	٢٢١١	٢٢٢٧٢
٦	عام ٢٠١٩	٢٣٢٠	٢٢٣٢٨

(*) مصدر البيان :الدليل الإحصائي السنوي ، إدارة الإحصاء ، مركز المعلومات ودعم اتخاذ القرار ، مارس ٢٠١٩

تطور عدد مدارس التعليم العام قبل الجامعي (٢٠١٤ : ٢٠١٩)



تطور عدد فصول التعليم العام قبل الجامعي (٢٠١٤ : ٢٠١٩)



- يتضح من الجدول والشكلين السابقين:

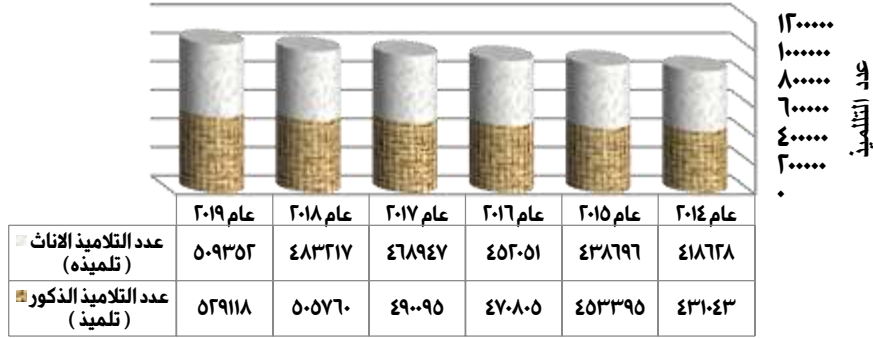
- أضيفت ٢٧٩ مدرسة في الفترة (٢٠١٩ : ٢٠١٤) أي بمتوسط ٤٧ مدرسة سنويا .
- كما أضيفت ١٨٦٥ فصل أي بمتوسط ٣١١ فصل/ سنويا في نفس الفترة.

ثالثاً: تطور عدد التلاميذ والمدرسين للتعليم العام قبل الجامعي في محافظة المنوفية الفترة (٢٠١٩/٢٠١٤)
جدول يوضح تطور عدد التلاميذ والمدرسين
للتعليم العام قبل الجامعي في محافظة المنوفية الفترة (٢٠١٩/٢٠١٤)

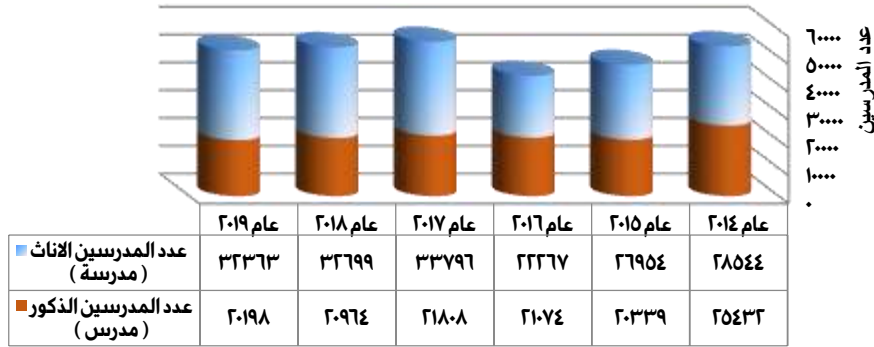
م	محافظة المنوفية	إجمالي عدد التلاميذ	إجمالي عدد المدرسين
١	عام ٢٠١٤	٨٤٩٦٧١	٥٣٩٧٦
٢	عام ٢٠١٥	٨٩٢٠٩١	٤٧٢٩٣
٣	عام ٢٠١٦	٩٢٢٨٥٦	٤٣٣٤١
٤	عام ٢٠١٧	٩٥٩٠٤٢	٥٥٦٠٤
٥	عام ٢٠١٨	٩٨٨٩٧٧	٥٣٦٦٣
٦	عام ٢٠١٩	١٠٣٨٤٧٠	٥٢٥٦١

(*) مصدر البيان: الدليل الإحصائي السنوي ، إدارة الإحصاء ، مركز المعلومات ودعم اتخاذ القرار ، مارس ٢٠١٩

تطور عدد التلاميذ (ذكور/ إناث) التعليم قبل الجامعي ٢٠١٤ : ٢٠١٩



تطور عدد المدرسين (ذكور/ إناث) التعليم قبل الجامعي ٢٠١٤ : ٢٠١٩



- يتضح من الجدول والشكلين السابقين:
- تطور عدد التلاميذ من ٨٤٩,٦ ألف تلميذ عام ٢٠١٤ إلى ١,٠٣ مليون تلميذ عام ٢٠١٩ في الفترة (٢٠١٤ : ٢٠١٩) أي بنسبة زيادة ١٤,٩% .
- كما تطور عدد المدرسين من ٥٣,٩ ألف مدرس عام ٢٠١٤ إلى ٥٢,٦ ألف مدرس عام ٢٠١٩ في الفترة (٢٠١٤ : ٢٠١٩) أي بنسبة زيادة ٢,٨% . في نفس الفترة.

ثالثاً: تطور مؤشرات التعليم العام قبل الجامعي في محافظة المنوفية الفترة (٢٠١٩/٢٠١٤)

جدول

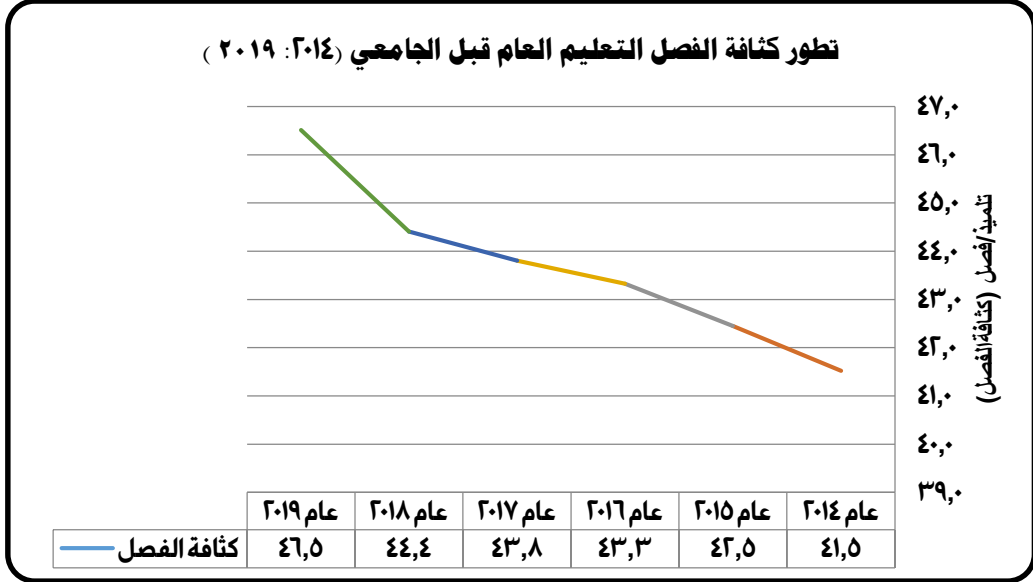
يوضح تطور مؤشرات التعليم العام قبل الجامعي في محافظة المنوفية

الفترة (٢٠١٩/٢٠١٤) (*)

م	البيان	كثافة الفصل	نصيب المدرس من التلاميذ	تلميذه / ١٠٠ تلميذ	مدرسة / ١٠٠ مدرس
١	عام ٢٠١٤	٤١,٥	١٥,٧	٩٧,١	١١٢,٢
٢	عام ٢٠١٥	٤٢,٥	١٨,٩	٩٦,٨	١٣٢,٥
٣	عام ٢٠١٦	٤٣,٣	٢١,٣	٩٦,٠	١٠٥,٧
٤	عام ٢٠١٧	٤٣,٨	١٧,٢	٩٥,٧	١٥٥,٠
٥	عام ٢٠١٨	٤٤,٤	١٨,٤	٩٥,٥	١٥٦,٠
٦	عام ٢٠١٩	٤٦,٥	١٩,٨	٩٦,٣	١٦٠,٢

(*) مصدر البيان : إدارة دعم اتخاذ القرار سبتمبر ٢٠١٩

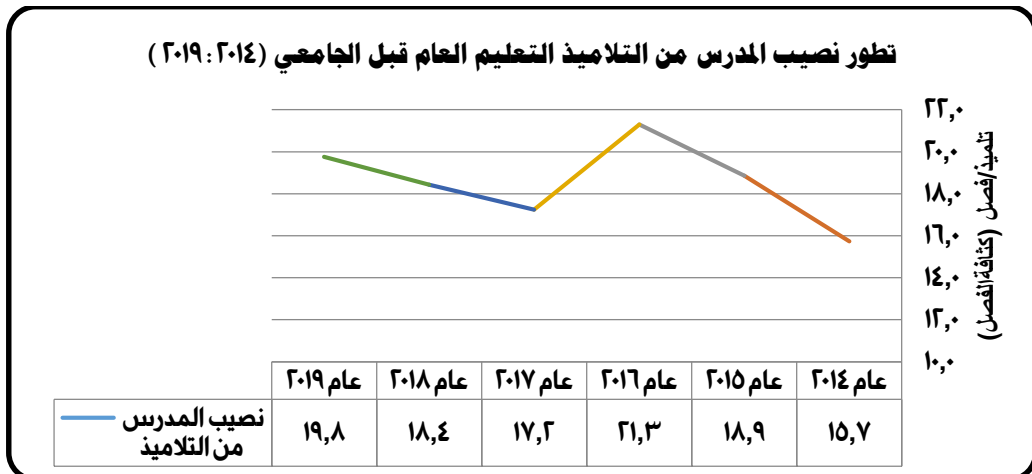
(أ) كثافة الفصل :



يتضح من الجدول والشكل السابق:

- ارتفاع كثافة الفصل (تلميذ/فصل) من عام لآخر في الفترة (٢٠١٤ : ٢٠١٩) .
- ارتفع من ٤١,٥ تلميذ/ فصل عام ٢٠١٤ لترتفع الكثافة بشكل مستمر ليصبح ٤٦,٥ تلميذ/فصل ٢٠١٩ .

(ب) نصيب المدرس من التلاميذ:

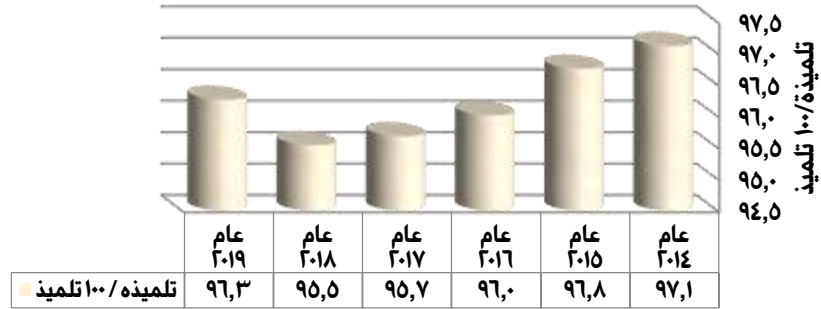


يتضح من الجدول والشكل السابق:

- ارتفاع مؤشر نصيب المدرس من التلاميذ (تلميذ/مدرس) من عام لآخر في الفترة (٢٠١٤ : ٢٠١٩) .
- ارتفع من ١٥,٧ تلميذ/مدرس عام ٢٠١٤ لترتفع بشكل مستمر ليصبح ١٧,٢ تلميذ/فصل عام ٢٠١٩ .

(ج) التركيب النوعي للتلاميذ (تلميذ/١٠٠ تلميذ) :

تطور مؤشر تلميذة/ ١٠٠ تلميذ التعليم قبل الجامعي ٢٠١٤: ٢٠١٩

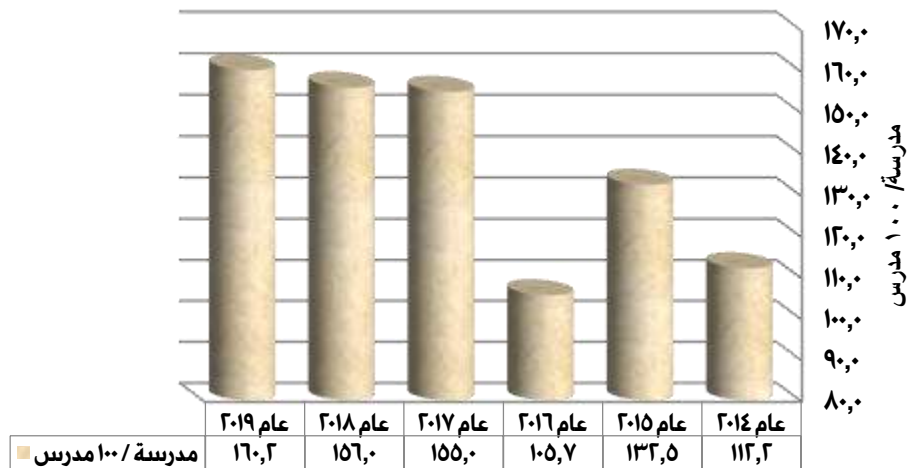


يتضح من الجدول والشكل السابق:

- على عكس المؤشران السابقان انخفض مؤشر التركيب النوعي للتلاميذ (تلميذة/١٠٠ تلميذ) من عام لأخر في الفترة (٢٠١٤ : ٢٠١٩) .
- انخفض ٩٧,١ تلميذ/مئة تلميذ عام ٢٠١٤ لينخفض المؤشر بشكل مستمر ليصبح ٩٥,٥ تلميذ/مئة تلميذ عام ٢٠١٨. ثم ترتفع بعد ذلك لتصل إلى ٩٦,٣ تلميذ/مئة تلميذ عام ٢٠١٩.

(د) التركيب النوعي لهيئة التدريس (مدرسة/١٠٠ مدرس) :

تطور مؤشر مدرسة/ ١٠٠ مدرس التعليم قبل الجامعي ٢٠١٤: ٢٠١٩



يتضح من الجدول والشكل السابق:

- ارتفع مؤشر التكوين لهيئة التدريس (مدرسة/١٠٠ مدرس) من عام لآخر في الفترة (٢٠١٤ : ٢٠١٩) ليزداد عدد المدرسات عن المدرسين لتصبح النسبة ١٦٠ مدرسة/ ١٠٠ مدرس.

رابعاً: تقديرات الاحتياجات المستقبلية من الفصول في مرحلة التعليم العام قبل الجامعي في محافظة المنوفية الفترة (٢٠٢٠/٢٠٢٥) (*)

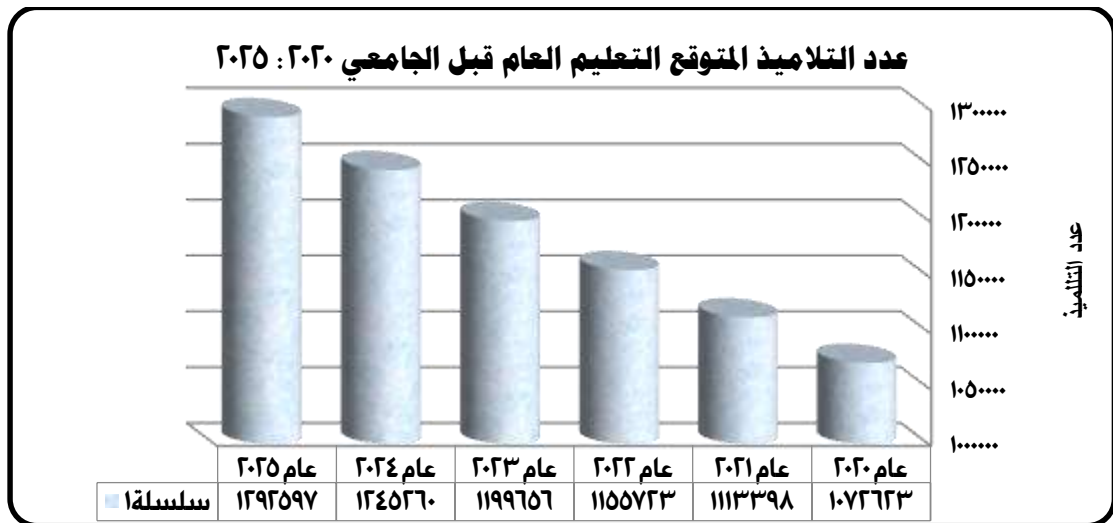
جدول

يوضح توقعات الاحتياجات من الفصول في مرحلة التعليم العام قبل الجامعي في محافظة المنوفية الفترة (٢٠٢٠/٢٠٢٥) (*)

م	البيان	عدد التلاميذ المتوقع	إجمالي عدد الفصول	عدد الفصول المطلوبة
١	عام ٢٠١٨	٩٩٥٤٩٩	٢٢٧٢٧	٨٣٢
٢	عام ٢٠١٩	١٠٣٣٤٢	٢٣٥٩١	٨٦٤
٣	عام ٢٠٢٠	١٠٧٢٦٣	٢٤٤٨٨	٨٩٧
٤	عام ٢٠٢١	١١١٣٣٩٨	٢٥٤١٩	٩٣١
٥	عام ٢٠٢٢	١١٥٥٧٢٣	٢٦٣٨٥	٩٦٦
٦	عام ٢٠٢٣	١١٩٩٦٥٦	٢٧٣٨٨	١٠٠٣
٧	عام ٢٠٢٤	١٢٤٥٢٦٠	٢٨٤٢٩	١٠٤١
٨	عام ٢٠٢٥	١٢٩٢٥٩٧	٢٩٥١٠	١٠٨١


(*) مصدر البيان : إدارة دعم اتخاذ القرار مارس ٢٠١٩

(أ) عدد التلاميذ المتوقع :



- يتوقع أن يصل عدد التلاميذ في عام ٢٠٢٥ إلى ١٢٩٢٥٩٧ تلميذ ، أي إضافة (٤٤٢٩٢٦) تلميذ .
- (ب) الاحتياجات من الفصول :

عدد الفصول المطلوبة للتعليم العام قبل الجامعي ٢٠٢٥ : ٢٠٢٠



• في ظل زيادة عدد التلاميذ كما ذكر في البيان السابق وفي ظل الكثافة الفصل الأخيرة ٤٣,٨ ، تحتاج إضافة ١٠٨١ حتى ٢٠٢٥.

خامساً : السياسات والمستويات

تقوم مديرية التربية والتعليم بالتنسيق مع هيئة الأبنية التعليمية بالمنوفية على:-

- سياسة إحلال وتجديد ٢% سنويا من جملة الفصول المقامة .
- وكذلك العمل على إيجاد حلول لأبنية المدارس المملوكة للقطاع الخاص .
- وكذلك الأبنية الآيلة للسقوط والأبنية الغير صالحة للعملية التعليمية.
- العمل على تطبيق نظام الفترة الواحدة وتخفيض كثافة الفصل الواحد إلى ٣٠ فرد.
- إنشاء مدارس متميزة على نفس مستوى مدارس أوروبا وأمريكا من حيث التدريس والمستوى والبناء وتوفير الخدمات وممارسة الأنشطة الطلابية.

ملحق بيانات ومؤشرات والتقديرات المستقبلية التعليم العام في محافظة المنوفية الفترة ٢٠١٤ : ٢٠٢٥

٢٠١٤

البيانات الإجمالية
للتعليم العام قبل
الجامعي

م	المركز /المدن/الأحياء	عدد المدارس (مدرسة)	عدد الفصول (فصل)	عدد التلاميذ الذكور (تلميذ)	عدد التلاميذ الإناث (تلميذه)	إجمالي عدد التلاميذ	عدد المدرسين الذكور (مدرس)	عدد المدرسين الإناث (مدرسة)	إجمالي عدد المدرسين	كثافة الفصل	نصيب المدرس من التلاميذ	تلميذه / ١٠٠ / مدرس	مدرسة / ١٠٠ / مدرس
١	شبين الكوم	٣٠٦	٣٥١١	٧٠٤٩١	٧٠٥٣٣	١٤١٠٢٤	٤٤٠٢	٦٩١٤	١١٣١٦	٤٠,٢	١٢,٥	١٠٠,١	١٥٧,١
٢	أشمون	٣٤٧	٣٧٦٣	٨٢٧٥٤	٧٨٧٦٨	١٦١٥٢٢	٤٧٥٣	٣٩٩٩	٨٧٥٢	٤٢,٩	١٨,٥	٩٥,٢	٨٤,١
٣	منوف	٢٤٨	٢٤١٤	٥٣٢٧٠	٥١٥٢٤	١٠٤٧٩٤	٣٢٦١	٣٣٥٣	٦٦١٤	٤٣,٤	١٥,٨	٩٦,٧	١٠٢,٨
٤	تلا	١٨٩	١٧٤٧	٣٦٢٠٥	٣٥٣٧٩	٧١٥٨٤	٢١١٥	٢٢٩٦	٤٤١١	٤١,٠	١٦,٢	٩٧,٧	١٠٨,٦
٥	قويسنا	٢٤١	٢٤٤١	٥٢١٣٩	٥١٦٩٦	١٠٣٨٣٥	٢٨٠١	٣٠٧٢	٥٨٧٣	٤٣,٨	١٧,٧	٩٩,٢	١٠٩,٧
٦	الباجور	٢٢٢	١٩٤٧	٣٩٦٦١	٣٨٦٨٧	٧٨٣٤٨	٢٤٦١	٢٣٥٢	٤٨١٣	٤٣,٨	١٦,٣	٩٧,٥	٩٥,٦
٧	الشهداء	١٣٦	١٤٤٢	٣١٤٢١	٣٠٠٢٤	٦١٤٤٥	٢٠٢٦	٢٠٨٤	٤١١٠	٤٣,٨	١٥,٠	٩٥,٦	١٠٢,٩
٨	بركة السبع	١٦٩	١٦٣٨	٣٤٠٤٦	٣٢٤٨٦	٦٦٥٣٢	٢٠٦٦	٢٥٩٦	٤٦٦٢	٤٣,٨	١٤,٣	٩٥,٤	١٢٥,٧
٩	سرس الليان	٣٥	٣٣٥	٦٩٥٤	٧٢٣٣	١٤١٨٧	٤٢٢	٦٨٩	١١١١	٤٣,٨	١٢,٨	١٠٤,٠	١٦٣,٣
١٠	السادات	١٤٨	١٢٢٥	٢٤١٠٢	٢٢٢٩٨	٤٦٤٠٠	١١٢٥	١١٨٩	٢٣١٤	٤٣,٨	٢٠,١	٩٢,٥	١٠٥,٧
	جملة المحافظة	٢٠٤١	٢٠٤٦٣	٤٣١٠٤٣	٤١٨٦٢٨	٨٤٩٦٧١	٢٥٤٣٢	٢٨٥٤٤	٥٣٩٧٦	٤٣,٨	١٥,٧	٩٧,١	١١٢,٢



البيانات الإجمالية
للتعليم العام قبل
الجامعي

٢٠١٥

م	المركز /المدن/الأحياء	عدد المدارس (مدرسة)	عدد الفصول (فصل)	عدد التلاميذ الذكور (تلميذ)	عدد التلاميذ الإناث (تلميذه)	إجمالي عدد التلاميذ	عدد المدرسين الذكور (مدرس)	عدد المدرسين الإناث (مدرسة)	إجمالي عدد المدرسين	كثافة الفصل	نصيب المدرس من التلاميذ	تلميذه / ١٠٠ / مدرس
١	شبين الكوم	٣٠٨	٣٥٩٠	٧٤٣١٥	٧٢٧٢٦	١٤٧٠٤١	٤٠٢١	٦٨٨٢	١٠٩٠٣	٤١,٠	١٣,٥	٩٧,٩
٢	أشمون	٣٤٧	٣٩٠١	٨٧٥٣٨	٨٥٣١٣	١٧٢٨٥١	٣٢٨٣	٣٣٤٢	٦٦٢٥	٤٤,٣	٢٦,١	٩٧,٥
٣	منوف	٢٥٥	٢٤٨٨	٥٥٧١٥	٥٣٧١١	١٠٩٤٢٦	٢٦١٦	٣١٧٠	٥٧٨٦	٤٤,٠	١٨,٩	٩٦,٤
٤	تلا	١٩٢	١٧٧٨	٣٧٩٣٨	٣٦٧٨٠	٧٤٧١٨	١٧٥٣	٢١٧٠	٣٩٢٣	٤٢,٠	١٩,٠	٩٦,٩
٥	قويسنا	٢٤٤	٢٤٩٩	٥٤٥٠٥	٥٣٦٩٣	١٠٨١٩٨	٢١٥٤	٢٩٤١	٥٠٩٥	٤٣,٨	٢١,٢	٩٨,٥
٦	الباجور	٢٢٦	١٩٩٦	٤١٦٠٥	٤٠٢٨٤	٨١٨٨٩	١٨٣٤	٢١٢٠	٣٩٥٤	٤٣,٨	٢٠,٧	٩٦,٨
٧	الشهداء	١٣٨	١٤٦٥	٣٣١٧٢	٣١٢٣٩	٦٤٤١١	١٧٨٨	٢٠٥٨	٣٨٤٦	٤٣,٨	١٦,٧	٩٤,٢
٨	بركة السبع	١٧١	١٦٧٣	٣٥٦١٦	٣٣٥٧٢	٦٩١٨٨	١٧٣٧	٢٤٨٩	٤٢٢٦	٤٣,٨	١٦,٤	٩٤,٣
٩	سرس الليان	٣٥	٣٤١	٧٢٧٤	٧٤٧٣	١٤٧٤٧	٣٣٢	٦٨٤	١٠١٦	٤٣,٨	١٤,٥	١٠٢,٧
١٠	السادات	١٥٤	١٢٨٤	٢٥٧١٧	٢٣٩٠٥	٤٩٦٢٢	٨٢١	١٠٩٨	١٩١٩	٤٣,٨	٢٥,٩	٩٣,٠
	جملة المحافظة	٢٠٧٠	٢١٠١٥	٤٥٣٣٩٥	٤٣٨٦٩٦	٨٩٢٠٩١	٢٠٣٣٩	٢٦٩٥٤	٤٧٢٩٣	٤٣,٨	١٨,٩	٩٦,٨

البيانات الاجمالية
للتعليم ٢٠١٦
للعام قبل الجامعي

م	المركز /المدن/الأحياء	عدد المدارس (مدرسة)	عدد الفصول (فصل)	عدد التلاميذ الذكور (تلميذ)	عدد التلاميذ الإناث (تلميذه)	إجمالي عدد التلاميذ	عدد المدرسين الذكور (مدرس)	عدد المدرسين الإناث (مدرسة)	إجمالي عدد المدرسين	كثافة الفصل	نصيب المدرس من التلاميذ	تلميذه / ١٠٠ / مدرس
١	شبين الكوم	٣١٠	٣٦٥١	٧٦٦٨٩	٧٤١٩٧	١٥٠٨٨٦	٣٩٧٠	٤٠٠٧	٧٩٧٧	٤١,٣	١٨,٩	٩٦,٨
٢	أشمون	٣٥١	٣٨٥٦	٩٠٣٣٥	٨٨٠٩٣	١٧٨٤٢٨	٣٦٥٦,٥	٤١٠٦	٧٧٦٢,٥	٤٦,٣	٢٣,٠	٩٧,٥
٣	منوف	٢٦٥	٢٥٤٥	٥٩٤٧٦	٥٥١٠٩	١١٤٥٨٥	٢٧٠٤	٢٨٦١	٥٥٦٥	٤٥,٠	٢٠,٦	٩٢,٧
٤	تلا	١٩٦	١٨٢٢	٣٩٢٨٠	٣٨٢٨٩	٧٧٥٦٩	١٧٨٣,٥	١٨٨٢	٣٦٦٥,٥	٤٢,٦	٢١,٢	٩٧,٥
٥	قويسنا	٢٤٧	٢٥٣١	٥٦٥٨٧	٥٥٢٨٩	١١١٨٧٦	٢٢٠٧,٥	٢٣١٩	٤٥٢٦,٥	٤٣,٨	٢٤,٧	٩٧,٧
٦	الباجور	٢٣٢	٢٠١٦	٤٢٨٢٢	٤١٦٠٨	٨٤٤٣٠	١٩٣٣,٥	٢٠٣٨	٣٩٧١,٥	٤٣,٨	٢١,٣	٩٧,٢
٧	الشهداء	١٤٣	١٥١٧	٣٤٨٧٧	٣٣٥٤٣	٦٨٤٢٠	١٨١٧	١٨٨٠	٣٦٩٧	٤٣,٨	١٨,٢	٩٣,٣
٨	بركة السبع	١٧٥	١٦٩٦	٣٦٥٤٩	٣٤٥٥٤	٧١١٠٣	١٧٣٣,٥	١٧٧٧	٣٥٠٩,٥	٤٣,٨	٢٠,٣	٩٤,٥
٩	سرس الليان	٣٦	٣٤٥	٧٥٠٩	٧٦٦٨	١٥١٧٧	٣٣٠	٦٧٣	٣٤٣	٤٣,٨	٢٢,٦	١٠٢,١
١٠	السادات	١٥٨	١٣٢٠	٢٦٦٨١	٢٤٧٠١	٥١٣٨٢	٩٣٩	١٠٥٤	١٩٩٣	٤٣,٨	٢٥,٨	٩٢,٦
	جملة المحافظة	٢١١٣	٢١٢٩٩	٤٧٠٨٠٥	٤٥٢٠٥١	٩٢٢٨٥٦	٢١٠٧٣,٥	٢٢٢٦٧	٤٣٣٤٠,٥	٤٣,٨	٢١,٣	٩٦,٠

البيانات الاجمالية للتعليم العام قبل
الجامعي

٢٠١٧

م	المركز /المدن/الأحياء	عدد المدارس (مدرسة)	عدد الفصول (فصل)	عدد التلاميذ الذكور (تلميذ)	عدد التلاميذ الإناث (تلميذه)	إجمالي عدد التلاميذ	عدد المدرسين الذكور (مدرس)	عدد المدرسين الإناث (مدرسة)	إجمالي عدد المدرسين	كثافة الفصل	نصيب المدرس من التلاميذ	تلميذه / ١٠٠ / مدرس
---	-----------------------	-----------------------	--------------------	-------------------------------	--------------------------------	---------------------	------------------------------	-------------------------------	---------------------	-------------	-------------------------	---------------------



١٨٤,٤	٩٦,٦	١٤,٠	٤١,٤	١١١٤٦	٧٢٢٧	٣٩١٩	١٥٦,٩٥	٧٦٦٩٥	٧٩٤٠٠	٣٧٧٢	٣١٦	شبين الكوم	١
١٣٣,٢	٩٧,٨	٢٠,٠	٤٧,٠	٩٣٩٨	٥٣٦٨	٤٠٣٠	١٨٧٦٤٢	٩٢٧٧٩	٩٤٨٦٣	٣٩٩٠	٣٦٩	أشمون	٢
١٤٤,٧	٩١,٦	١٧,٦	٤٥,٩	٦٨٣١	٤٠٣٩	٢٧٩٢	١٢٠,١٣٧	٥٧٤٣٩	٦٢٦٩٨	٢٦١٧	٢٧٤	منوف	٣
١٤٨,٢	٩٦,٣	١٧,٩	٤٣,٠	٤٥٠٢	٢٦٨٨	١٨١٤	٨٠,٦٦٤	٣٩٥٨٠	٤١٠٨٤	١٨٧٦	١٩٩	تلا	٤
١٦٣,٥	٩٧,٦	١٩,٤	٤٣,٨	٥٩٥٨	٣٦٩٧	٢٢٦١	١١٥٤٤٧	٥٧٠٢٦	٥٨٤٢١	٢٦٠٢	٢٥٨	قويسنا	٥
١٤٣,٦	٩٦,٤	١٧,٦	٤٣,٨	٤٩٥٣	٢٩٢٠	٢٠٣٣	٨٧٢٥٣	٤٢٨٢٢	٤٤٤٣١	٢٠٧٦	٢٣٦	الباجور	٦
١٣٦,١	٩٣,٥	١٦,١	٤٣,٨	٤٣٥٨	٢٥١٢	١٨٤٦	٧٠,١٥٥	٣٣٨٩٥	٣٦٢٦٠	١٥٣١	١٤٣	الشهداء	٧
١٦٣,٧	٩٣,٩	١٦,٠	٤٣,٨	٤٥٥٦	٢٨٢٨	١٧٢٨	٧٢٨٩٩	٣٥٣٠٥	٣٧٥٩٤	١٧١١	١٧٥	بركة السبع	٨
٢٤١,٥	١٠١,٥	١٤,١	٤٣,٨	١١٢٠	٧٩٢	٣٢٨	١٥٨٢٤	٧٩٦٩	٧٨٥٥	٣٧٠	٤٠	سرس الليان	٩
١٦٣,٢	٩٢,٥	١٩,٠	٤٣,٨	٢٧٨٢	١٧٢٥	١٠٥٧	٥٢٩٢٦	٢٥٤٣٧	٢٧٤٨٩	١٣٥٠	١٦٣	السادات	١٠
١٥٥,٠	٩٥,٧	١٧,٢	٤٣,٨	٥٥٦٠٤	٣٣٧٩٦	٢١٨٠٨	٩٥٩٠٤٢	٤٦٨٩٤٧	٤٩٠٠٩٥	٢١٨٩٥	٢١٧٣	جملة المحافظة	

البيانات الاجمالية للتعليم العام قبل الجامعي ٢٠١٨

م	المركز /المدن/الاحياء	ريف /حضر	عدد المدارس (مدرسة)	عدد الفصول (فصل)	عدد التلاميذ (الذكور) (تلميذ)	عدد التلاميذ (الاناث) (تلميذه)	عدد التلاميذ	عدد المدرسين (الذكور) (مدرس)	عدد المدرسين (الاناث) (مدرسة)	عدد المدرسين	المزودة بحاسب آلي (مدرسة)
١	شبين الكوم	حضر	١١٥	١٥٨٨	٣٠٥١٣	٣٠٦٠٢	٦١١٥	١٦٢٠	٣٣٠٤	٤٩٢٤	١١٥
		ريف	٢٠٧	٢٢٤٨	٥٠٨٩٠	٤٨٤٧٥	٩٩٣٦٥	٢١٤٧	٣٨٤٥	٥٩٩٢	١٩٧
٢	اشمون	حضر	٥٠	٧٠٥	١٩٨٤٩	١٧٨٧٥	٣٧٧٢٤	٧٧٠	١٠٣٦	١٨٠٦	٤٩
		ريف	٣١٧	٣٢٩٥	٧٨٣٣٧	٧٦٨٠٦	١٥٥١٤٣	٣١٠٩	٤٢٠٠	٧٣٠٩	٢٩٩
٣	منوف	حضر	٥٩	٧٥٩	٢٠٣٠٦	١٥٢١٥	٣٥٥٢١	٩٧٨	١٣٤٩	٢٣٢٧	٥٩
		ريف	٢١٣	١٨٩٦	٤٤٢٢٥	٤٤٢٠١	٨٨٤٢٦	١٦٩٢	٢٥٣٨	٤٢٣٠	١٨٧
٤	تلا	حضر	٤٤	٥٦٨	١١٩٩٨	١٠١٧٨	٢٢١٧٦	٦١٨	٧٩٢	١٤١٠	٤٤
		ريف	١٥٧	١٣٣٢	٣٠٦٨٦	٣٠٧٦٤	٦١٤٥٠	١١١٧	١٧٥٤	٢٨٧١	١٥٦
٥	قويسنا	حضر	٤٧	٥٤٠	١٢١٠٤	٩٨٩٦	٢٢٠٠٠	٥٣٧	٨٠١	١٣٣٨	٤٧
		ريف	٢١٤	٢١٠٨	٤٧٤٧٢	٤٨٢٠١	٩٥٦٧٣	١٦٢٣	٢٧٧٣	٤٣٩٦	٢٠٩
٦	الباجور	حضر	٤٤	٤٨٧	١١٨٧٢	٨٩٣٢	٢٠٨٠٤	٤٨٦	٦٢٨	١١١٤	٤٤
		ريف	٢٠١	١٦٤٣	٣٣٥٩١	٣٥٠٧٣	٦٨٦٦٤	١٤٨٠	٢١٣٤	٣٦١٤	١٩٤
٧	الشهداء	حضر	٣٣	٤٧١	١٢٦٢٤	٩٦٣٨	٢٢٢٢٢	٦٩٩	٨٨٣	١٥٨٢	٣٣
		ريف	١١٨	١١٠	٢٥٧٢١	٢٦٠٠٩	٥١٧٣٠	١٠٧٩	١٥٦٧	٢٦٤٦	١١٢
٨	بركة السبع	حضر	٣٢	٣٦٨	٩٢٧٨	٦١٣٧	١٥٤١٥	٥٣١	٦٢٢	١١٥٣	٢٤
		ريف	١٥٠	١٣٦٧	٢٩١٥٠	٢٩٩٠٨	٥٩٠٥٨	١١٣٧	٢٠٦٣	٣٢٠٠	١٤٠
٩	سرس الليان	حضر	٤١	٣٨٧	٨١٦٧	٨٤٦٨	١٦٦٣٥	٣١٢	٧٧٧	١٠٨٩	٣٦
		ريف	٨٣	٧٥٤	١٥٤٦٦	١٣٥٧٤	٢٩٠٤٠	٤٨١	٩٤٥	١٤٢٦	٧٣
١٠	السادات	حضر	٨٦	٦٤٦	١٣٥١١	١٣٢٦٥	٢٦٧٧٦	٥٤٨	٦٨٨	١٢٣٦	٦١
		ريف	١٦٦٣	١٥٦٤٥	٣٥٣٥٨٣	٣٥٢٧٠٢	٧٠٢٨٥	١٣٩٣٢	٢١٥٦٢	٣٥٤٩٤	١٥٥٥
اجمالي المحافظة		حضر	٥٤٨	٦٦٢٧	١٥٢١٧٧	١٣٠٥١٥	٢٨٦٩٢	٧٠٣٢	١١١٣٧	١٨١٦٩	٥٢٤
		ريف	٢٢١١	٢٢٢٧٢	٥٠٥٧٦٠	٤٨٣٢١٧	٩٨٨٩٧٧	٢٠٩٦٤	٣٢٦٩٩	٥٣٦٦٣	٢٠٧٩
		اجمالي									

البيانات الاجمالية للتعليم العام قبل الجامعي ٢٠١٩

م	المركز /المدن	ريف /حضر	عدد المدارس (مدرسة)	عدد الفصول (فصل)	عدد التلاميذ (الذكور) (تلميذ)	عدد التلاميذ (الاناث) (تلميذه)	عدد التلاميذ	عدد المدرسين (الذكور) (مدرس)	عدد المدرسين (الاناث) (مدرسة)	عدد المدرسين	المزودة بحاسب آلي (مدرسة)
---	---------------	----------	-----------------------	--------------------	-------------------------------	--------------------------------	--------------	-------------------------------	--------------------------------	--------------	-----------------------------



١١٥	٤٨٣١	٣٢٦١	١٥٧٠	٦٣٨٢٣	٣١٨٦٥	٣١٩٥٨	١٦٠٧	١٢١	حضر	١	شبين الكوم
١٩٧	٥٨١٩	٣٧٥٦	٢٠٦٣	١٠٣٦٣٠	٥٠٨١٣	٥٢٨١٧	٢٢٥٩	٢٠٨	ريف		
٤٩	١٧٢٣	٩٨١	٧٤٢	٣٨٩٧٨	١٩٠٥٨	١٩٩٢٠	٦٩٠	٥٠	حضر	٢	أشمون
٢٩٩	٦٩٣٣	٣٩٩٥	٢٩٣٨	١٦٤٧٦٩	٨١٥٤٥	٨٣٢٢٤	٣٢١٠	٣٤١	ريف		
٥٩	٢٢٩٢	١٣٤٨	٩٤٤	٣٥٧٠٩	١٦٠٠٠	١٩٧٠٩	٧٨٥	٦٣	حضر	٣	منوف
١٨٧	٤٢٩٥	٢٦١٢	١٦٨٣	٩٤٠٠٠	٤٧٠٢٩	٤٦٩٧١	١٩٢٩	٢٢٤	ريف		
٤٤	١٣٩٩	٧٩٧	٦٠٢	٢٢٨١١	١٠٤٩٣	١٢٣١٨	٥٥١	٤٧	حضر	٤	تلا
١٥٦	٢٨٦٦	١٧٦٦	١١٠٠	٦٤٧٧٢	٣٢٥٣٧	٣٢٢٣٥	١٣٢٤	١٦٢	ريف		
٤٧	١٣٢١	٧٩٣	٥٢٨	٢٢٦٣٦	١٠٢٩٦	١٢٣٤٠	٥٦٣	٥٠	حضر	٥	قويسنا
٢٠٩	٤٣٩٧	٢٨٢٨	١٥٦٩	٩٩٩٨٣	٥٠١٦٢	٤٩٨٢١	٢١٤٧	٢٢٤	ريف		
٤٤	١١٤٧	٦٨١	٤٦٦	٢٠٩٥٣	٩١٣٣	١١٨٢٠	٤٧٢	٤٤	حضر	٦	الباجور
١٩٤	٣٦٣٦	٢١٨٠	١٤٥٦	٧٢٠٢٧	٣٦٨٦٨	٣٥١٥٩	١٦٣٨	٢٠٧	ريف		
٣٣	١٥٥٥	٨٧٦	٦٧٩	٢٣٥٢٩	١٠٣٢٨	١٣٢٠١	٤٧٨	٣٥	حضر	٧	الشهداء
١١٢	٢٥٥٤	١٥٢٠	١٠٣٤	٥٤٦٢٢	٢٧٤٠٥	٢٧٢١٧	١١١٧	١٢٦	ريف		
٢٤	١٠٦١	٥٨٢	٤٧٩	١٥٨٦٨	٦٣٨٢	٩٤٨٦	٣٥٤	٣٤	حضر	٨	بركة السبع
١٤٠	٣٠٩٥	٢٠٢٥	١٠٧٠	٦١٩٧٠	٣١٣٣٧	٣٠٦٣٣	١٣٦١	١٦٥	ريف		
٣٦	١٠٩٤	٧٧٦	٣١٨	١٧٤٠٤	٨٨٥١	٨٥٥٣	٣٨٨	٤٢	حضر	٩	سرس الليان
٧٣	١٤٦٧	١٠٠١	٤٦٦	٣٢٤٣٩	١٥٠٩٢	١٧٣٤٧	٨١٠	٨٨	حضر		
٦١	١٠٧٦	٥٨٥	٤٩١	٢٨٥٤٧	١٤١٥٨	١٤٣٦٩	٦٤٥	٨٩	ريف	١٠	السادات
٥٢٤	١٧٨٩٠	١١٠٩٦	٦٧٩٤	٢٩٤١٥٠	١٣٧٤٩٨	١٥٦٦٥٢	٦٦٩٨	٥٧٤	حضر		
١٥٥٥	٣٤٢٧١	٢١٢٦٧	١٣٤٠٤	٧٤٤٣٢٠	٣٧١٨٥٤	٣٧٢٤٦٦	١٥٦٣٠	١٧٤٦	ريف	اجمالي المحافظة	
٢٠٧٩	٥٢٥٦١	٣٢٣٦٣	٢٠١٩٨	١٠٣٨٤٧٠	٥٠٩٣٥٢	٥٢٩١١٨	٢٢٣٢٨	٢٣٢٠	اجمالي		



- ١- التزويد عن طريق الوارد
- ٢- نشرات المعلومات
- ٣- القوانين والقرارات
- ٤- ملخص لأهم الدراسات والأبحاث
- ٥- البث العلمي الانتقائي
- ٦- أهم قرارات السيد المحافظ
- ٧- الخدمات

أولاً: التزويد

(١) الكتب ، الدراسات ، الأبحاث

*
*
*
*
*
*
*
*
*

(٢) الدوريات العلمية ، نشرات المعلومات ، الأدلة ، التقارير

* مجلة التعاون الإنتاجي يوليو ٢٠١٩.

* مجلة المقاولون العرب يوليو/ أغسطس ٢٠١٩.

* مجلة الأرصاد الجوية يوليو ٢٠١٩.

*
*
*
*
*
*
*
*
*

ثانياً: البث العلمي الإنتقائي لأهم ماورد

موضوعات البث: الأحزاب السياسية لماذا وكيف - للمؤلف: أحمد طلعت

الجهات المستفيدة: مراكز معلومات الوحدات المحلية للمراكز والمدن (٩) ومديريات الخدمات وعددها

(٦)

عدد حالات البث: ١٥ خمسة عشر حالة

ثالثاً: مستخلص لأهم الدراسات والأبحاث

العنوان: الأحزاب السياسية لماذا وكيف.

المؤلف: أحمد طلعت

عدد الصفات: ١٥٠ ص سنة النشر: ٢٠٠٥ رقم التصنيف: ٩/٤٠

المستخلص

حاول المؤلف إيجاد جواب علي السؤال الأحزاب السياسية لماذا وكيف ؟ بالنطق إلي المقارنة بين الجمهورية الرئاسية والبرلمانية ودور الأحزاب السياسية في توجيه الحكم وترشيده .
١- أهمية النظام الحزبي هو أساس الديمقراطية وفي مقدمة ضمانات الحرية ، والأحزاب ضرورة يفرضها النظام الديمقراطي.

٢- صور النظام الحزبي ومنها المتعدد وتأخذ به اغلب الدول الديمقراطية ويرجع هذا لتقارب المصالح الاقتصادية واختلال البنيان الاجتماعي وتعدد الاخباس ومنازعات التفضيل العقائدي .

٣- نظام الحزب الواحد الذي يمثل الشعب لا يسمع بقيام معارضة ويحتكر كافة السلطات .

٤- نظام الحزبين وينتهي إلي بلورة القوي السياسية حول حزبين كبيرين يسع أحدهما أن يحصل علي الأغلبية البرلمانية وتشكيل الوزارة .

٥- المعارضة قامت علي فكرة التوفيق بين الأغلبية وحماية إرادة الأقلية في التعبير .

٦- وموضوعات أخرى

رابعاً : أهم القرارات واللوائح المحلية (قرارات السيد المحافظ)

[١] القرار رقم (٧٩٣) لسنة ٢٠١٩ م
يلغى القرار ٦٠٢ لسنة ٢٠١٦ فيما تضمنه من مبادلة أرض مساحتها ٢٨٤٠٠ م^٢ وتخصيصها لبعض الجهات الحكومية لإقامة منشآت طبية وتعليمية عليها.

[٢] القرار رقم (٧٩٨) لسنة ٢٠١٩ م
تشكيل لجنة برئاسة السيد الدكتور/ مدير عام الطب الوقائي بمديرية الشؤون الصحية بالمحافظة وعضوية آخرون لفتح المقابر المقامة بناحية الأخماس مركز السادات المتعدية لمارات الإسكان الاجتماعى عما إذا كانت استعملت للدفن من عدمه واتخاذ الاجراءات طبقاً للوائح والتعليمات.

[٣] القرار رقم (٨٠٢) لسنة ٢٠١٩ م
تشكيل لجنة برئاسة الدكتورة/ رشا خضر وكيل مديرية الشؤون الصحية بالمحافظة وعضوية آخرون للمرور على المستشفيات العامة والمركزية والتكامل الإقتصادي ومعاينة غرف العمليات والعناية المركزة والحضانات للتأكد من صلاحيتها وصلاحية الأجهزة الطبية اللازمة للتشغيل ومقومات الرعاية الأساسية ، ومراجعة توزيع الأطباء وفقاً للتحصينات ، وإعادة توزيع الأجهزة الموجودة بالمخازن لتحقيق الاستفادة القصوى منها لتلك المستشفيات واعداد تقرير بذلك والعرض.

[٤] القرار رقم (٨٠٣) لسنة ٢٠١٩ م
يعاد تشكيل اللجان المشكلة بمقر الوحدات المحلية للمركز والمدن والأحياء بدائرة المحافظة لصيانة وترميم العقارات المبنية وهدم المنشآت الآيلة للسقوط على النحو المبين بالقرار لفحص المباني والمنشآت طبقاً لنص المادة ٩٠ من قانون البناء ١١٩ لسنة ٢٠٠٨ م وعمل تقرير على النموذج رقم ٤ المرفق باللائحة التنفيذية وتقديمه للجهة الادارية المختصة بالتخطيط والتنظيم ... إلخ .

[٥] القرارات أرقام (٨٠٥ ، ٨١٨ ، ٨١٩ ، ٨٢٠ ، ٨٢١ ، ٨٢٣ ، ٨٢٤ ، ٨٢٥ ، ٨٢٦) لسنة ٢٠١٩ م
حركة تنقلات بعض السادة العاملين بالوحدات المحلية للمراكز والمدن والأحياء والوحدات المحلية القروية التابعة للمحافظة ، من وإلى الوظيفة الموضحة قرين كل منهم كما هو موضح بالقرارات المذكورة أعلاه.

خامساً : مؤشر وحركة خدمات المعلومات (الشهر الماضي)

إستعارة	تجديد	إرجاع	إطلاع	تصوير	إستفسار	بث	تفريغ	ترفيف	إجمالي الخدمات
١٧	٤	١٣	٢٢	٢٢	٧	١٥	٩٦	٥٧	٢٥٣

١] خدمة الترفيف = خدمة الإرجاع + الإطلاع + التصوير
٢] خدمة التفريغ = قرارات المحافظ خلال الشهر + أعداد الجريدة الرسمية + الوقائع المصرية

معدلات حركة خدمات المعلومات (الشهر الماضي)

إجمالي الخدمات	عدد أيام العمل	الخدمات اليومية	عدد العاملين	نصيب الفرد الشهري	نصيب الفرد اليومي
٢٥٣	٢٧	٩ تقريباً	٢	١٢٧ تقريباً	٥ تقريباً



إنجازات مركز المعلومات

- ١-النشر
- ٢-الإحصاء
- ٣-دعم اتخاذ القرار
- ٤-الحاسب الآلي
- ٥- التوثيق والمكتبة

عن شهر سبتمبر ٢٠١٩

إدارة النشر

١. إعداد نشرة شهر سبتمبر ٢٠١٩ مع وضع المؤشرات الجدولية والبيانية والتعليقات عليها في قطاعات (محو الأمية-البتول وشركات الغاز الطبيعي - المعلومات والبرمجيات).
٢. موافاة وسائل الإعلام بأخبار وإنجازات المركز لإذاعتها أو نشرها وتضمينها بالنشرة الشهرية .
٣. إصدار عدد من النشرات المتخصصة في مختلف القطاعات للاستفادة مما بها من معلومات ومؤشرات.
٤. تقديم خدمة معلومة مباشرة أو عن طريق الاتصال التليفوني لمختلف المراكز والوحدات والأفراد في مجال النشر والإعلام .
٥. مباشرة والإشراف على صفحة مركز معلومات ديوان محافظة المنوفية على الفيس بوك.
٦. الإشراف والدعم الفني لصفحات مراكز معومات مراكز المدن مديريات الخدمات على الفيس بوك.
٧. تقييم نشرات المستويات الأقل لتحديد الفائزين .
٨. فوز نشرة مركز معلومات الباجور بالمركز الأول على مستوى مراكز المحافظة.
٩. إمداد البوابة الإلكترونية لمحافظة المنوفية بالنشرة الشهرية بالمحافظة.
١٠. إدارة والإشراف على فريق الرصد الميداني على مستوى المحافظة.
١١. أعداد كتيب عن دور المعلومات في تنمية المجتمع.

إدارة الإحصاء

١. استيفاء جداول البيانات الخاصة بنشرة بيانات شهر أغسطس ٢٠١٩ في قطاعات ((التموين والاستهلاك - الثروة الحيوانية - الطب البيطري).
٢. أعداد تقرير أسبوعي بالتنسيق مع إدارة مرور المنوفية عن ضبط وترخيص مركبات التوك توك والزمامهم بخطوط السير المحددة لهم والترخيص لسهولة معرفة وتقنين أوضاعهم .
٣. في إطار التعاون المثمر والبناء بين وزارة الدفاع ممثلة في مكتب المستشار العسكري لمحافظة المنوفية وبين محافظة المنوفية . تم تحديث نوتة المعلومات وذلك تحت إشراف السيد الدكتور/ سكرتير عام المحافظة. وإرسالها إلى الجهات المعنية بذلك
٤. تحديث منظومة البيانات الخاصة بالقوات المسلحة بناء على طلب المستشار العسكري
٥. تم استيفاء جميع إستمارات البيانات الخاصة بكتاب وصف مصر بالمعلومات الذي يصدره مركز معلومات مجلس الوزراء بالتعاون مع كافة الجهات (الوزارات - المحافظات - الهيئات) لجميع مديريات الخدمات وتدقيقها بين المحافظة وكل مديريةية معنية على حدى وإرسالها لقطاع موارد البيانات برئاسة مجلس الوزراء .
٦. إعداد ملف (بروفايل) كامل ملخص بالأرقام عن جميع القطاعات الخدمية بالمحافظة طبقاً لأخر تحديث بناءً على تعليمات السيد المحافظ.
٧. بإعداد عرض تقديمي للعيد القومي لمحافظة المنوفية تم الإعداد وإرسالها إلى مركز معلومات مجلس الوزراء حسب التعليمات .
٨. التحضير لإستيفاء نماذج البيانات الخاصة بنشرة بيانات شهر سبتمبر ٢٠١٩.

إدارة الحاسب الآلي

- ١- إرسال تقرير لمجلس الوزراء عن التوصيات التي ذكرت في اجتماع السيد الوزير بسكرتيري عموم المحافظات.
- ٢- تحديث البيانات الخاصة بمركز المعلومات علي البوابة الالكترونية.
- ٣- جاري تطوير قواعد البيانات بمركز معلومات المحافظة.
- ٤- تجميع الرخص علي جميع مستويات المراكز وإرسالها لمركز معلومات مجلس الوزراء.
- ٥- متابعة أعمال مشروعك.
- ٦- المشاركة في اعداد تقرير اجتماعات مجلس المحافظين وتجميعها على مستوى المراكز والمديريات لإرسالها لمجلس الوزراء (الامانة العامة) .
- ٧- متابعة الانجازات والمشاكل والتحديات والمشروعات المتعثرة على مستوى مراكز المدن ومديرية الخدمات وإرسالها إلى مركز معلومات راسة الجمهورية.
- ٨- المشاركة في برنامج تقنين أملاك الدولة.
- ٩- تحدث بيانات العاملين بديوان عام المحافظة والوحدات المحلية التابعة من خلال برنامج العمالة والأجور التابع لمديرية التنظيم والإدارة.

دعم اتخاذ القرار

- ١- عمل توقع مستقبلي عن المؤشرات الأساسية للتعليم العام قبل الجامعى بمحافظة المنوفية.

إدارة التوثيق والمكتبة

١. تقديم ٢٥٣ خدمة معلومات طوال شهر ديسمبر الماضى.
٢. بلغ نصيب العامل ١٢٧ خدمة معلومة تقريباً.
٣. كان نصيب الفرد اليومي ٥ خدمة معلومة تقريباً.

تقييم نشرات المراكز عن شهر

سبتمبر ٢٠١٩

المركز	الإخراج العام ٤٠	المؤشرات القطاعية ٤٥٠	عرض المخرجات ٢٥٠	متابعة النشرات ٢٠	متابعة الدعم الميداني ٢٠	الأخبار الإعلامية ١٠	الموضوعات الاختيارية ٦٠	إجمالي ٨٥٠
شبين الكوم	٢٥	٢٤٠	٠	٢٠	١٠	٠	٦٠	٣٥٥
منوف	٢٦	٣٠٠	٠	٢٠	١٥	١٠	٦٠	٤٣١
اشمون	٠	٠	٠	٠	٠	٠	٠	٠
الباжور	٣٦	٣٩٠	٠	٢٠	٢٠	١٠	٦٠	٥٣٦
تلا	٣٠	٢٥٠	٠	٢٠	١٥	٨	٥٠	٣٧٣
قويسنا	٣٢	٣٨٥	٠	٢٠	٢٠	٩	٦٠	٥٢٦
بركة السبع	٢٥	٣٩٠	٠	٢٠	٢٠	٨	٦٠	٥٢٣
الشهداء	٢٢	٣٠٠	٠	٢٠	١٥	٨	٦٠	٤٢٥
سرس الليان	-	-	-	-	-	-	-	-
السادات	-	-	-	-	-	-	-	-

نتيجة التقييم:-

- حصل مركز **الباجور** على **المركز الأول** بدرجة ٥٣٦.
- حصل مركز قويسنا على المركز الثاني بدرجة ٥٢٦.
- حصل مركز بركة السبع على المركز الثالث بدرجة ٥٢٣.